Sistema de Información del SNS — Saber más

PRINCIPALES DATOS DEL SISTEMA NACIONAL DE SALUD

Edición octubre de 2024

Población

Habitantes
48 millones

20% son mayores de 65 años
83 años espera vivir una persona que nazca ahora
79 años los vivirá de manera saludable

Nacimientos
322.075

Defunciones
433.163

Causas
- Enfermedad cerebrovascular
  Cánceres de mama y colon
- Enfermedad isquémica del corazón
  Cánceres de pulmón y colon

Estado de Salud
Cerca de 8 de cada 10
personas creen que su estado de salud es bueno

Principales problemas crónicos de salud

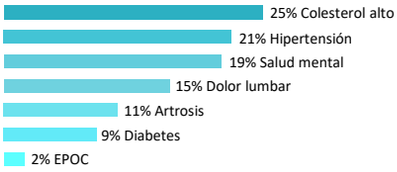

Cobertura Pública
Cartera de Servicios completa para todas
Las personas que residen en España.

Estilos de Vida

Obesidad
16% en **adultos** 16% 17%

10% en edad **infantil** 10% 10%

Alimentación
68% consume **fruta** 71% 64%

47% verduras y hortalizas 52% 41%
todos los días

Actividad física
36% no hace actividad física 40% 32%

Tabaco
20% consume **tabaco** a diario 16% 23%

Alcohol
35% consume diariamente 25% 46%

Otras drogas
11% adultos han consumido **cannabis** 7% 14%

y el **2 % cocaína** 1% 4%

en los últimos 12 meses

Profesionales SNS

Medicina
172.000

44.000	profesionales en Atención Primaria
93.000	profesionales en Atención Hospitalaria
4.000	profesionales en Servicios de urgencias y emergencias (112/061)
31.000	profesionales especialistas en formación

Enfermería
221.000

42.000	profesionales en Atención Primaria
172.000	profesionales en Atención Hospitalaria
4.000	profesionales en Servicios de urgencias y emergencias (112/061)
3.000	profesionales especialistas en formación

Otros profesionales
370.000

37.000	otros profesionales en Atención Primaria
313.000	otros profesionales en Atención Hospitalaria
18.000	otros profesionales en Servicios de urgencias y emergencias (112/061)
2.000	otros profesionales especialistas en formación

Atención Sanitaria

Centros de Atención Primaria

3.000	centros de salud
10.000	consultorios
2.000	puntos de atención de urgencia extrahospitalaria
257 millones	consultas médicas
156 millones	consultas enfermería
122 millones	teleconsultas
14 millones	visitas a domicilio
33 millones	de urgencias

Urgencias y Emergencias 112/061

3.000	ambulancias
9 milllones	de demandas asistenciales
600	ambulancias movilizadas por 1.000 demandas asistenciales

Hospitales
449

115.000	camas
21.000	puestos de hospital de día
296	centros, servicios y unidades de referencia (CSUR)
47	hospitales con programa autorizado de trasplantes
4 millones	ingresos hospitalarios
	7,8 días de estancia media global
	6,7 días de estancia media en hospitales agudos
	5.158 € coste medio de cada hospitalización
87 millones	de consultas
	101 días tiempo medio de espera para primera consulta
3,5 millones	de intervenciones quirúrgicas (con y sin hospitalización)
	128 días tiempo medio de espera para intervenciones quirúrgicas no urgentes
5.863	trasplantes
23 millones	de urgencias

Investigación e Innovación

Instituciones más representativas de la estructura de investigación en España

Instituto de Salud Carlos III
Centros propios

Centros de excelencia en salud humana
Centros vinculados al Instituto de Salud Carlos III

Institutos y redes de investigación

35	Institutos de investigación sanitaria acreditados
7	Redes de Investigación Cooperativa Orientadas a Resultados en Salud (RICORS)
13	Centros de Investigación Biomédica en Red (CIBER)
13	Plataformas de apoyo a la investigación

Gasto Sanitario

Público
99.300 millones € / año

7,4%	PIB
2.079 €	/ habitante
7 de cada 10 €	destinados a asistencia curativa, rehabilitación y cuidados de larga duración
14.132 millones de €	en recetas de medicamentos

Privado
34.700 millones € / año

2,6%	PIB
726 €	/ habitante
9 de cada 10 €	de los pagos directos de los hogares, se destinan a asistencia curativa y rehabilitadora (incluida la atención dental), medicamentos (incluido el copago), lentes y audífonos.

Total
134.000 millones € /año

10,0%	PIB
2.805 €	/ habitante

Distribución del gasto sanitario público gestionado por las comunidades autónomas

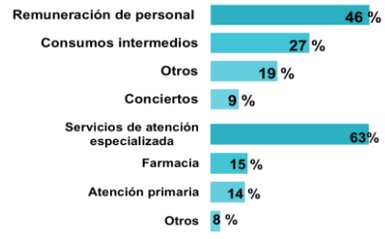

Opinión de la Ciudadanía

Sistema sanitario
6 De cada 10 personas
consideran que el sistema sanitario **funciona bien**

Menos de 3 de cada 10 opinan que **necesita cambios**

Más de 1 de cada 10 piensa que hay que **rehacerlo**

Valoración de los usuarios del Sistema Nacional de Salud

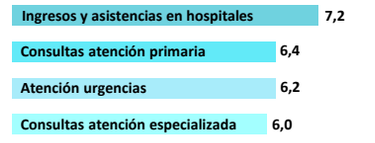

Los datos recogidos en esta infografía son los más recientes disponibles en cada una de las fuentes de información existentes en el Sistema de Información Sanitaria en:

https://www.sanidad.gob.es/estadEstudios/sanidadDatos/home.htm

GOBIERNO DE ESPAÑA — MINISTERIO DE SANIDAD