

LE SYSTÈME NATIONAL DE SANTÉ DE L'ESPAGNE EN CHIFFRES

Système d'information du SNS
En savoir plus

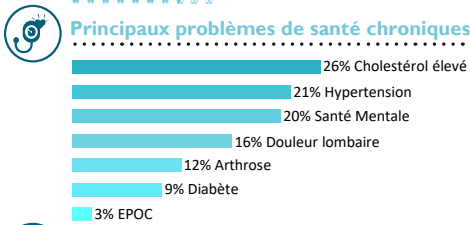
Population

Habitants
48 millions
20% de plus de 65 ans
83 ans: espérance de vie d'une personne qui naîtrait aujourd'hui
79 ans seront vécus en bonne santé

Naissances
322 075

Décès
433 163
Causes
Maladies vasculaires cérébrales
Cancers du sein et du colon
Maladies coronariennes
Cancers du poumon et du colon

État de santé
Près de 8 personnes sur 10 pensent que leur état de santé est bon



Couverture publique
Portfeuille complet de services pour toutes les personnes résidant en Espagne.

Style de vie

Obésité
16% des adultes 16%
10% des enfants 10%

Alimentation
68% consomment des fruits 71%
47% consomment des légumes 52%
tous les jours

Activité physique
36% ne pratiquent pas d'activité physique 40%

Tabac
20% fument tous les jours 16%

Alcool
35% consomment de l'alcool au moins une fois par semaine 25%

Autres drogues
11% des adultes ont consommé du cannabis 7%
et 2% de cocaïne 1%

Professionnels SNS

Médecine
172 000
44 000 professionnels - soins de santé primaires
93 000 professionnels - soins hospitaliers
4 000 professionnels - services d'urgences (112/061)
31 000 spécialistes en formation

Infirmierie
223 000
44 000 professionnels - soins de santé primaires
172 000 professionnels - soins hospitaliers
4 000 professionnels - services d'urgences (112/061)
3 000 spécialistes en formation

Autres professionnels
370 000
38 000 professionnels - soins de santé primaires
313 000 professionnels - soins hospitaliers
17 000 professionnels - services d'urgences (112/061)
2 000 autre personnel spécialisé en formation

Soins de santé

Centres de soins de santé primaires
3 000 centres de santé
10 000 cabinets de consultation
2 000 centres de soins d'urgence extrahospitaliers
242 millions de consultations médicales
143 millions de consultations infirmières
87 millions de téléconsultations
13 millions de visites à domicile
34 millions d'urgences

Urgences 112/061
3 000 d'interventions
8 millions de demandes de soins de santé
600 ambulances mobilisées pour 1 000 demandes de soins de santé

Hôpitaux
449
115 000 lits
21 000 postes en hôpital de jour
296 centres, services et unités de référence (CSUR)
47 hôpitaux avec un programme autorisé de transplantations
4 millions d'hospitalisations
7,8 jours d'hospitalisation en moyenne générale
6,7 jours de durée moyenne dans les hôpitaux de soins aigus
5 158 € coût moyen d'une hospitalisation
87 millions de consultations
94 jours d'attente en moyenne pour une première consultation d'interventions chirurgicales (avec et sans hospitalisation)
3,5 millions 121 jours d'attente en moyenne pour une intervention chirurgicale non urgente
5 863 transplantations
23 millions d'urgences

Recherche et innovation

Institutions les plus représentatives de la structure de la recherche en Espagne
Institut de la Santé Carlos III
Ses centres
Centres d'excellence en santé humaine
Centres liés à l'Institut de la Santé Carlos III
Instituts et réseaux de recherche
32 instituts de recherche en santé accrédités
7 réseaux de recherche coopérative axés sur les résultats en santé (RICORS)
13 centres de recherche biomédicale en réseau (CIBER)
13 plateformes d'appui à la recherche

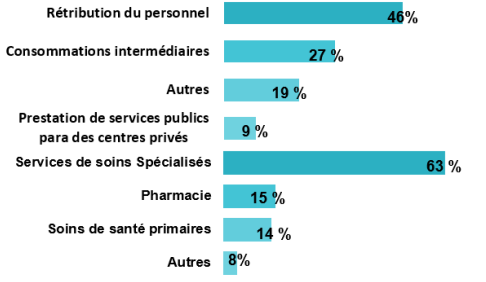
Dépenses de santé

Dépenses publiques
99,3 milliards € / an
7,4% du PIB
2 079 € / habitant
7 € sur 10 sont destinés aux soins curatifs, à la réhabilitation et aux soins de longue durée
14,1 milliards € en ordonnances médicales

Dépenses privées
34,7 milliards € / an
2,6% du PIB
726 € / habitant
9 € sur 10 sont des paiements directs des ménages, principalement pour les soins curatifs et la réhabilitation (y compris les soins dentaires), les médicaments (y compris le ticket modérateur), les lunettes et les appareils auditifs.

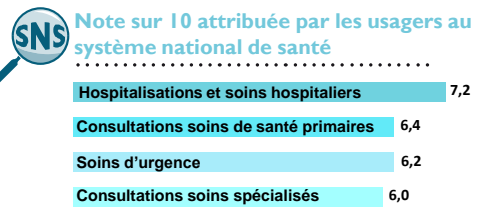
Total
134,000 milliards € / an
10,0% du PIB
2805 € / habitant

Répartition des dépenses publiques de santé gérées par les communautés autonomes



L'avis des citoyens

Système de santé
6 Personnes sur 10 estiment que le système de santé fonctionne bien
Moins de 3 personnes sur 10 pensent que des changements sont nécessaires
Plus de 1 personne sur 10 considère qu'il doit être repensé



Les données collectées dans cette infographie sont les plus récentes disponibles dans chacune des sources d'information existantes dans le Système d'Information sur la Santé, à:

