



PRESIDENCIA
DEL GOBIERNO

SECRETARÍA GENERAL DE LA
PRESIDENCIA DEL GOBIERNO

NOTA DE LA REUNIÓN DEL COMITÉ TÉCNICO PARA LA DESESCALADA

03 DE MAYO DE 2020



NOTA DE LA REUNIÓN DEL COMITÉ TÉCNICO PARA LA DESESCALADA DEL 03 DE MAYO DE 2020

ASISTENTES:

- Don Pedro Sánchez Pérez-Castejón, presidente del Gobierno.
- Doña Carmen Calvo Poyato, vicepresidenta primera del Gobierno y ministra de la Presidencia, Relaciones con las Cortes y Memoria Democrática.
- Don Pablo Iglesias Turrión, vicepresidente segundo del Gobierno y ministro de Derechos Sociales y Agenda 2030.
- Doña Nadia María Calviño Santamaría, vicepresidenta tercera del Gobierno y ministra de Asuntos Económicos y Transformación Digital.
- Doña Teresa Ribera Rodríguez, vicepresidenta cuarta del Gobierno y ministra para la Transición Ecológica
- Doña María Margarita Robles Fernández, ministra de Defensa.
- Doña María Jesús Montero Cuadrado, ministra de Hacienda y portavoz del Gobierno.
- Don Fernando Grande-Marlaska Gómez, ministro del Interior.
- Don José Luis Ábalos Meco, ministro de Transportes, Movilidad y Agenda Urbana.
- Doña Yolanda Díaz Pérez, ministra de Trabajo y Economía Social.
- Don Salvador Illa Roca, ministro de Sanidad.
- Don Iván Redondo Bacaicoa, Director del Gabinete de la Presidencia del Gobierno de España.
- Don Miguel Ángel Oliver Fernández, Secretario de Estado de Comunicación.
- Don Félix Bolaños García, Secretario General de la Presidencia del Gobierno.
- Don José Julio Rodríguez Fernández, jefe de gabinete del vicepresidente segundo del Gobierno y ministro de Derechos Sociales y Agenda 2030.
- Don Fernando Simón Soria, director del Centro de Coordinación de Alertas y Emergencias Sanitarias del Ministerio de Sanidad.



El día 03 de mayo de 2020, a las 9:30 horas, con la asistencia de las personas indicadas anteriormente, se reúne el grupo de asesoramiento al Presidente del Gobierno denominado públicamente 'Comité Técnico para la Desescalada' en el Complejo de La Moncloa, para la puesta en común y el examen de la documentación relativa a la evolución de la situación de la crisis sanitaria ocasionada por el coronavirus COVID-19.

Tanto los asistentes como los oyentes han sido designados por indicación del Presidente del Gobierno.

DOCUMENTACIÓN APORTADA.

1. Datos del Centro de Coordinación de Alertas y Emergencias Sanitarias sobre la evolución de la enfermedad por el coronavirus (COVID-19) en España, y con detalle a nivel de Comunidades Autónomas (ANEXO I).
2. Datos del Centro de Coordinación de Alertas y Emergencias Sanitarias sobre la evolución de la enfermedad por el coronavirus (COVID-19) a nivel internacional, con detalle por zonas y países (ANEXO II).
3. Datos del análisis de la movilidad en España, elaborado por el Ministerio de Transportes, Movilidad y Agenda Urbana (ANEXO III).
4. Informe de las actividades realizadas por las unidades desplegadas y de las prioridades y directrices dentro de la 'Operación BALMIS', elaborado por el Ministerio de Defensa (ANEXO IV).
5. Informe del Centro Permanente de Información y Coordinación de la Secretaría de Estado de Seguridad de las actuaciones realizadas por el Ministerio del Interior en el marco del estado de alarma (ANEXO V).

A continuación del análisis y valoración de la documentación aportada al grupo de asesoramiento denominado 'Comité Técnico para la Desescalada', se abre un turno de intervenciones de las personas asistentes a la reunión.



Finalizado el análisis de la evolución de la crisis sanitaria ocasionada por el coronavirus COVID-19 y las intervenciones realizadas por los asistentes, concluye la reunión del grupo de asesoramiento al Presidente del Gobierno denominado públicamente 'Comité Técnico para la Desescalada' a las 10:30 horas.



PRESIDENCIA
DEL GOBIERNO

SECRETARÍA GENERAL DE LA
PRESIDENCIA DEL GOBIERNO

ANEXO I - DATOS DEL CENTRO DE COORDINACIÓN DE ALERTAS Y EMERGENCIAS SANITARIAS SITUACIÓN EN ESPAÑA



SECRETARÍA GENERAL DE
SANIDAD
DIRECCIÓN GENERAL DE
SALUD PÚBLICA, CALIDAD E
INNOVACIÓN

Centro de Coordinación de
Alertas y Emergencias
Sanitarias

Enfermedad por el coronavirus (COVID-19) en España. 04.05.2020 *(datos consolidados a las 21:00 horas del 03.05.2020)*

Resumen de la situación a fecha 3 de mayo de 2020

Desde el inicio de la pandemia, en España se han notificado un total de 218.011 casos de COVID-19 confirmados por PCR, los casos nuevos diagnosticados mediante PCR notificados el día 3 de mayo de 2020 son 356, lo cual supone un incremento del 0,16%.

El número de fallecidos por COVID-19 notificados el 3 de mayo de 2020 es de 25.428, lo que supone 164 defunciones nuevas respecto al día de ayer y un incremento del 0,6%. Las Comunidades Autónomas que han notificado el 63% de las nuevas defunciones han sido Madrid (26,8%), Cataluña (21,3%) y Castilla La Mancha (15,2%).

El número total de casos que han requerido hospitalización hasta el 3 de mayo de 2020 es 118.889. Se ha observado un incremento del 0,3%.

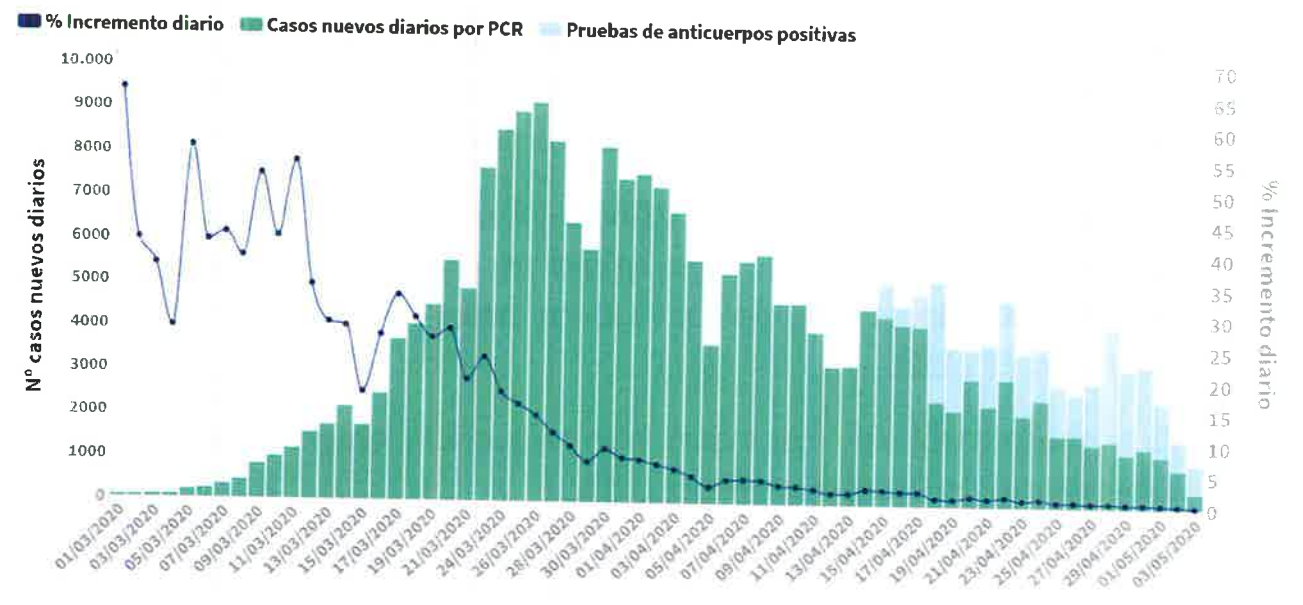
El número total de casos que han requerido hospitalización en UCI es 10.994, el incremento correspondiente al 3 de mayo de 2020 es del 0,2%.

El número total de personas que han recibido alta y se consideran curadas es de 121.343, los nuevos curados notificados el 3 de mayo de 2020 son 2.441, lo que supone un incremento del 2,1%.

Enfermedad por el coronavirus (COVID-19) en España. 04.05.2020 (datos consolidados a las 21:00 horas del 03.05.2020)

Evolución de casos confirmados por PCR

CCAA	Total	Nuevos	Incremento	IA (14 d.)
Andalucía*	12.194	19	0,16%	14,24
Aragón	5.188	24	0,46%	40,48
Asturias	2.306	1	0,04%	12,22
Baleares	1.908	0	0,00%	13,83
Canarias	2.225	4	0,18%	7,34
Cantabria	2.206	1	0,05%	40,10
Castilla La Mancha	16.050	33	0,21%	65,18
Castilla y León	17.334	51	0,30%	106,40
Cataluña	50.366	132	0,26%	113,22
Ceuta	101	0	0,00%	9,44
C. Valenciana	10.436	0	0,00%	14,55
Extremadura	2.849	5	0,18%	14,70
Galicia	9.011	44	0,49%	55,68
Madrid*	62.395	1	0,00%	69,23
Melilla	119	2	1,71%	17,34
Murcia	1.492	0	0,00%	3,48
Navarra	4.918	16	0,33%	71,69
País Vasco	12.952	14	0,11%	52,68
La Rioja	3.961	9	0,23%	93,75
ESPAÑA	218.011	356	0,16%	50,99



* La Comunidad de Madrid consolida diariamente la serie de casos confirmados por PCR, asignando a los casos nuevos notificados la fecha en la que se toma la muestra o se emite el resultado. Se realiza una actualización diaria de la serie de casos.

IA: Incidencia acumulada (casos confirmados por PCR por 100.000 habitantes en los últimos 14 días).



SECRETARÍA GENERAL DE
SANIDAD

DIRECCIÓN GENERAL DE
SALUD PÚBLICA, CALIDAD E
INNOVACIÓN

Centro de Coordinación de
Alertas y Emergencias
Sanitarias

Enfermedad por el coronavirus (COVID-19) en España. 04.05.2020 *(datos consolidados a las 21:00 horas del 03.05.2020)*

Casos hospitalizados, ingresados en UCI, fallecidos y curados desde el inicio de la pandemia

CCAA	Pacientes que han precisado hospitalización	Nuevos	Incremento	Pacientes que han ingresado en UCI	Nuevos	Incremento	Fallecidos	Nuevos fallecidos	Incremento fallecidos	Curados	Nuevos curados	Incremento curados
Andalucía	5.973	12	0,2%	738	2	0,3%	1.263	7	0,6%	7.021	124	1,8%
Aragón	2.526	7	0,3%	260	0	0,0%	762	1	0,1%	2.624	66	2,6%
Asturias	2.014	19	1,0%	142	0	0,0%	284	4	1,4%	917	9	1,0%
Baleares	1.102	3	0,3%	167	0	0,0%	197	0	0,0%	1.294	10	0,8%
Canarias	919	0	0,0%	175	0	0,0%	141	1	0,7%	1.166	16	1,4%
Cantabria*	1.011	1	0,1%	79	0	0,0%	197	2	1,0%	1.610		
Castilla La Mancha	8.698	22	0,3%	606	2	0,3%	2.590	25	1,0%	5.794	22	0,4%
Castilla y León	8.123	38	0,5%	534	1	0,2%	1.818	18	1,0%	6.900	44	0,6%
Cataluña	27.321	64	0,2%	2.847	3	0,1%	5.220	35	0,7%	21.898	1.566	7,7%
Ceuta	10	0	0,0%	4	0	0,0%	4	0	0,0%	142	1	0,7%
C. Valenciana	5.204	23	0,4%	700	2	0,3%	1.269	5	0,4%	7.506	59	0,8%
Extremadura	1.618	15	0,9%	108	0	0,0%	460	0	0,0%	2.090	18	0,9%
Galicia	2.782	8	0,3%	315	0	0,0%	569	6	1,1%	6.234	159	2,6%
Madrid	40.741	144	0,4%	3.431	10	0,3%	8.376	44	0,5%	37.808	104	0,3%
Melilla	44	0	0,0%	3	0	0,0%	2	0	0,0%	101	3	3,1%
Murcia	645	4	0,6%	110	0	0,0%	134	0	0,0%	1.277	17	1,3%
Navarra	1.990	4	0,2%	133	0	0,0%	466	4	0,9%	2.494	83	3,4%
País Vasco	6.719	27	0,4%	554	1	0,2%	1.341	12	0,9%	12.155	131	1,1%
La Rioja	1.449	3	0,2%	88	0	0,0%	335	0	0,0%	2.312	15	0,7%
ESPAÑA	118.889	394	0,3%	10.994	21	0,2%	25.428	164	0,6%	121.343	2.441	2,1%

*Cantabria ha depurado los casos de personas que han recibido el alta rectificando el dato respecto ayer (siendo hoy menor) por lo que no se han podido calcular los casos nuevos ni el incremento.

Enfermedad por el coronavirus (COVID-19) en España. 04.05.2020 (datos consolidados a las 21:00 horas del 03.05.2020)

Casos nuevos confirmados y fallecidos en los últimos 28, 14 y 7 días

CCAA	Casos confirmados por PCR			Defunciones		
	Últimos 28 días	Últimos 14 días	Últimos 7 días	Últimos 28 días	Últimos 14 días	Últimos 7 días
Andalucía	3.635	1.198	387	772	250	106
Aragón	1.841	534	203	478	125	36
Asturias	749	125	52	198	84	31
Baleares	588	159	49	116	40	18
Canarias	576	158	47	56	22	10
Cantabria	824	233	102	120	39	11
Castilla La Manch	7.485	1.325	386	1.458	569	225
Castilla y León	9.195	2.553	930	899	325	128
Cataluña	23.542	8.690	2.611	3.053	1.211	521
Ceuta	26	8	1	1	0	0
C. Valenciana	3.335	728	256	632	190	80
Extremadura	1.081	157	100	232	71	32
Galicia	3.651	1.503	564	379	217	164
Madrid	16.656	4.613	1.578	3.240	1.025	390
Melilla	33	15	9	0	0	0
Murcia	408	52	18	66	17	6
Navarra	1.894	469	185	279	81	34
País Vasco	4.944	1.163	439	793	260	100
La Rioja	1.242	297	69	194	50	15
ESPAÑA	81.705	23.980	7.986	12.966	4.576	1.907

Incidencia acumulada de 14 días de hoy, hace 28 días y hace 42 días

	IA (14 días)		
	23 marzo a 5 abril	6 a 19 abril	20 abril a 3 mayo
	74,6	29,0	14,2
	204,0	99,1	40,5
	99,4	61,0	12,2
	77,5	37,3	13,8
	54,2	19,4	7,3
	185,2	101,7	40,1
	423,6	303,0	65,2
	296,8	276,8	106,4
	266,6	193,5	113,2
	90,8	21,2	9,4
	105,4	52,1	14,5
	138,6	86,5	14,7
	182,1	79,6	55,7
	387,5	180,7	69,2
	74,0	20,8	17,3
	60,1	23,8	3,5
	357,8	217,8	71,7
	285,0	171,3	52,7
	645,2	298,3	93,8
	209,5	122,8	51,0

Enfermedad por el coronavirus (COVID-19) en España. 04.05.2020 (datos consolidados a las 21:00 horas del 03.05.2020)

% de ocupación en UCI y profesionales sanitarios confirmados

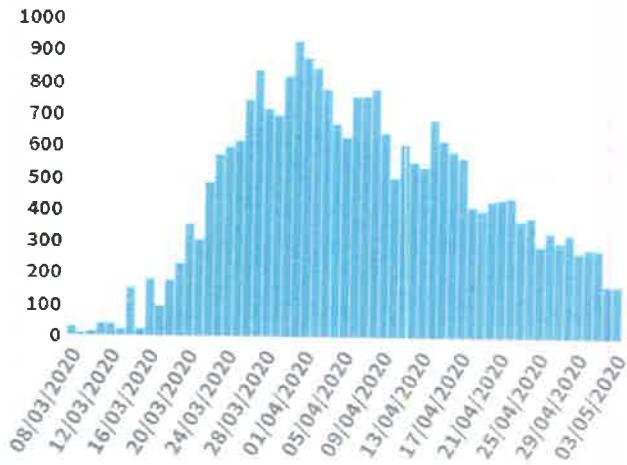
CCAA	% Ocupación en UCI*	Profesionales sanitarios confirmados
Andalucía	30,4%	4.149
Aragón	36,4%	808
Asturias	24,6%	674
Baleares	42,5%	336
Canarias	32,0%	579
Cantabria	31,2%	400
Castilla La Mancha	45,7%	4.692
Castilla y León	40,8%	2.622
Cataluña	57,4%	8.495
Ceuta	29,4%	20
C. Valenciana	33,2%	2.288
Extremadura	20,8%	449
Galicia	23,5%	1.451
Madrid	56,0%	11.443
Melilla	33,3%	37
Murcia	23,1%	392
Navarra	40,1%	806
País Vasco	62,5%	3.343
La Rioja	33,9%	341
ESPAÑA	40,6%	43.325

*Incluida la ampliación para la respuesta para COVID-19 (a 01.05.20).

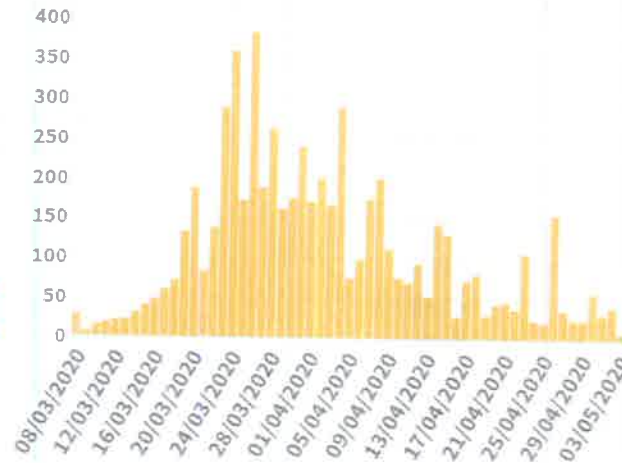
Enfermedad por el coronavirus (COVID-19) en España. 04.05.2020 *(datos consolidados a las 21:00 horas del 03.05.2020)*

Casos nuevos hospitalizados, ingresados en UCI y fallecidos e incremento diario medio semanal

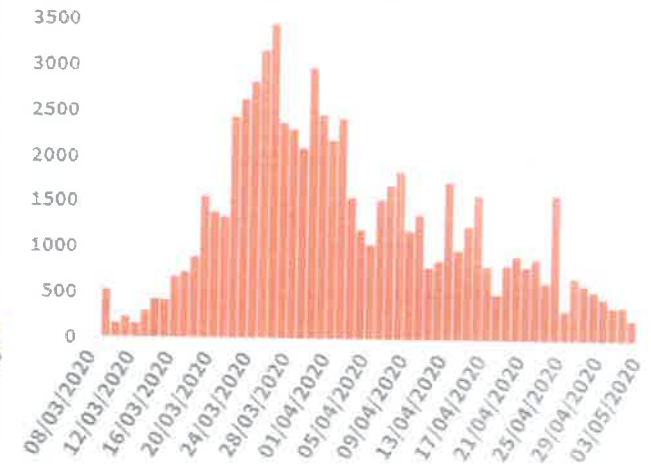
Nuevos fallecidos



Nuevos UCI



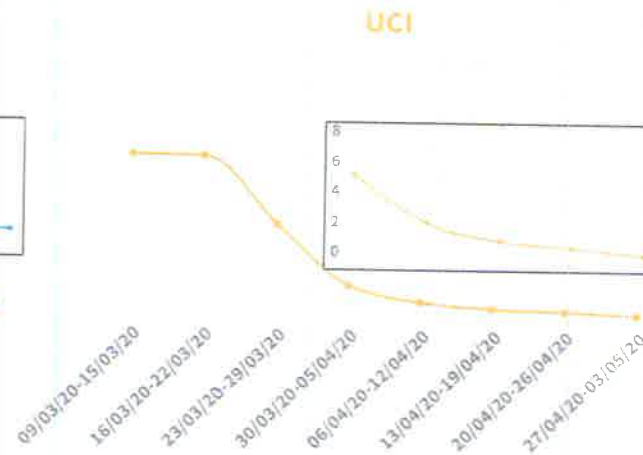
Nuevos Hospitalizados



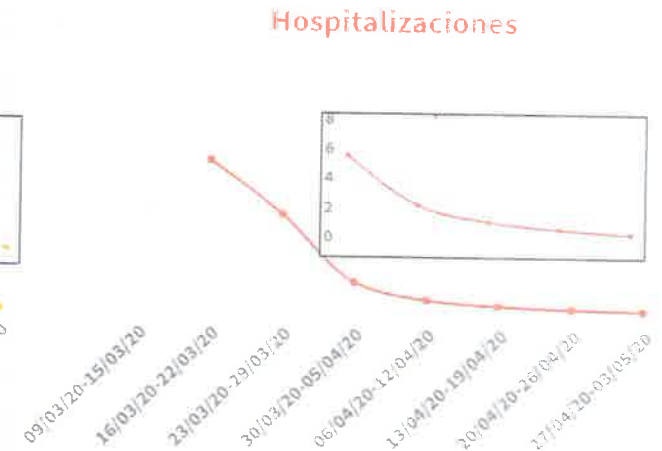
Fallecidos



UCI

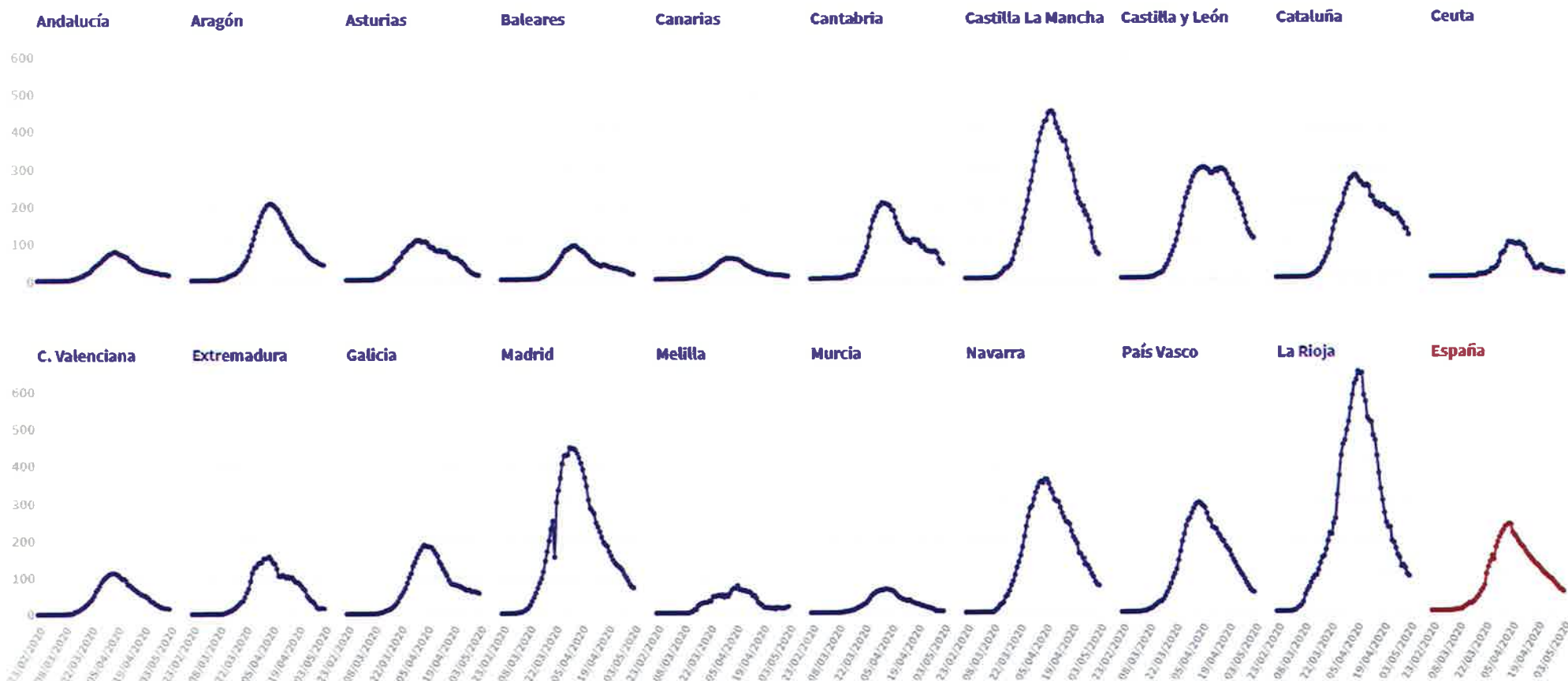


Hospitalizaciones



Enfermedad por el coronavirus (COVID-19) en España. 04.05.2020 (datos consolidados a las 21:00 horas del 03.05.2020)

Incidencia acumulada (casos/100.000 habitantes) en los últimos 14 días diaria de COVID-19 por fecha de notificación por Comunidades Autónomas

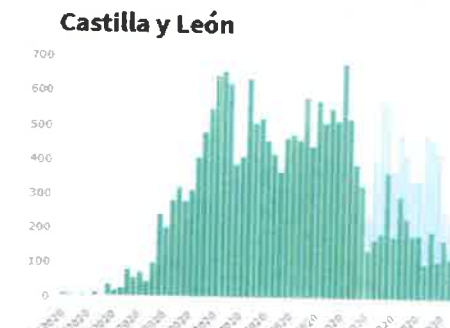
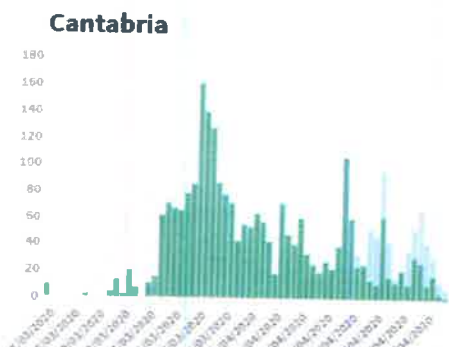
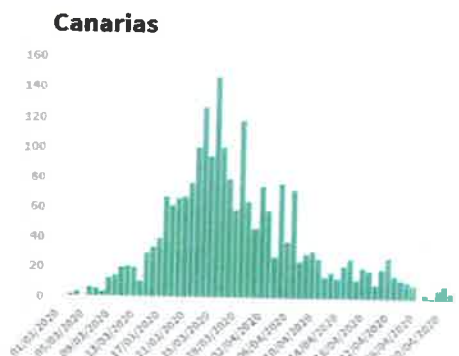
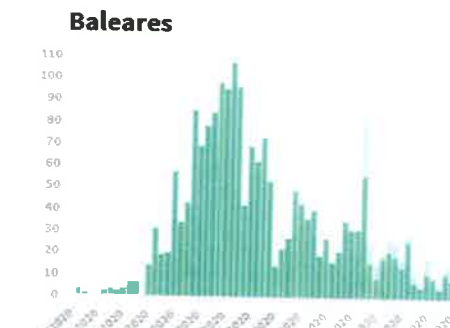
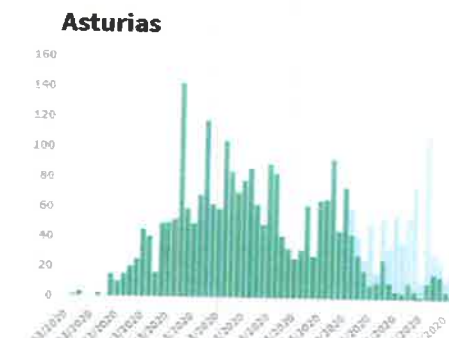
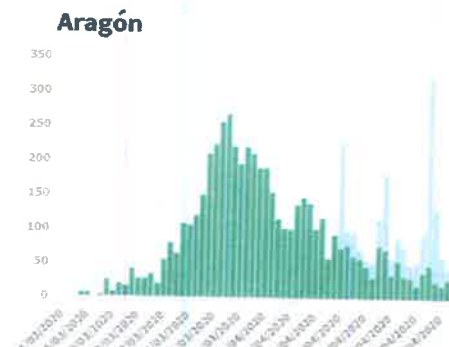
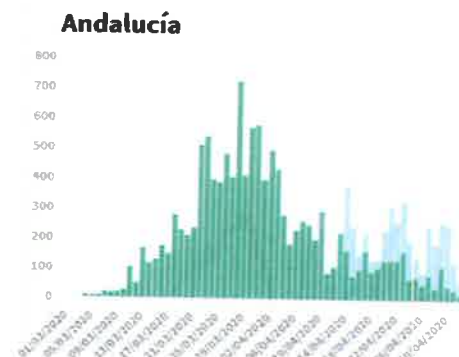


*A partir del 15 de abril se introdujo la notificación de casos confirmados diferenciando por test diagnóstico (de anticuerpos y por PCR). Esta última es la técnica diagnóstica que se incluye en el cálculo de la IA desde esa fecha, ya que es la prueba que permite diferenciar las infecciones recientes y por tanto nuevos contagios.

Enfermedad por el coronavirus (COVID-19) en España. 04.05.2020 *(datos consolidados a las 21:00 horas del 03.05.2020)*

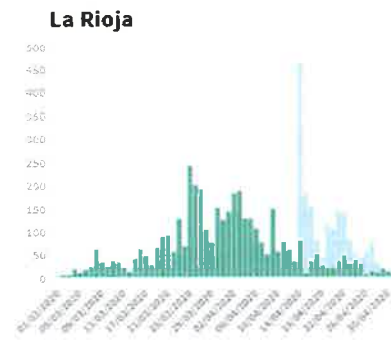
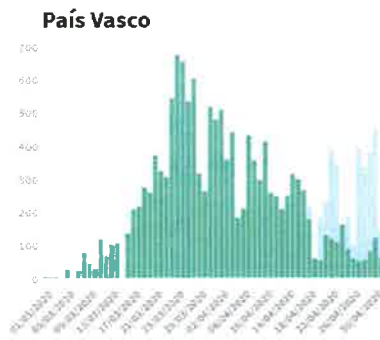
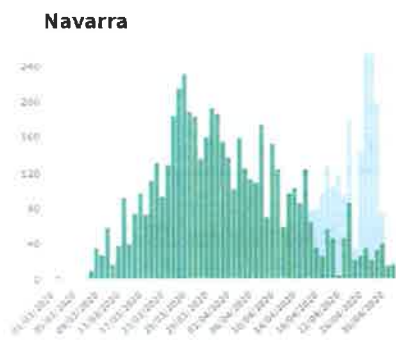
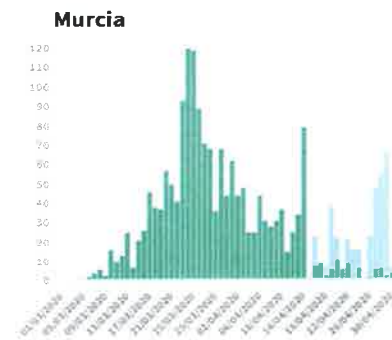
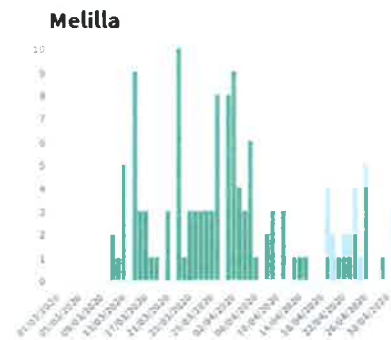
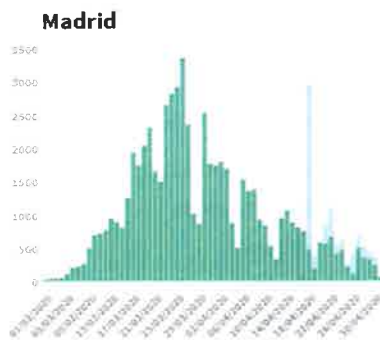
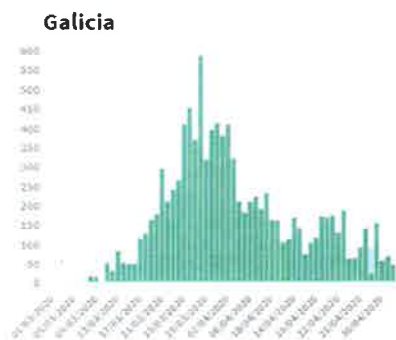
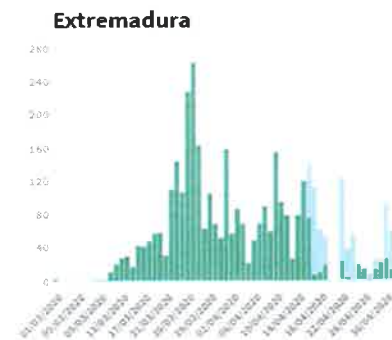
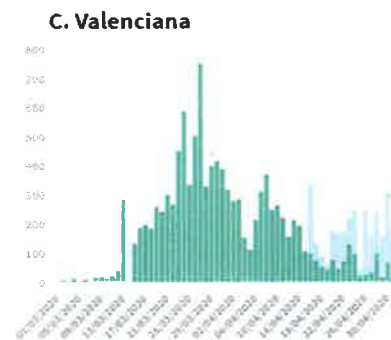
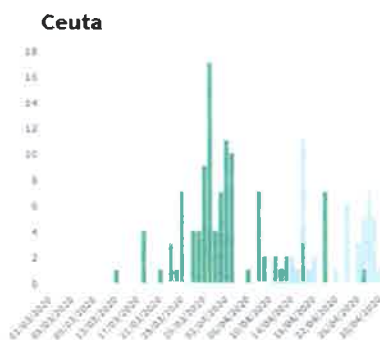
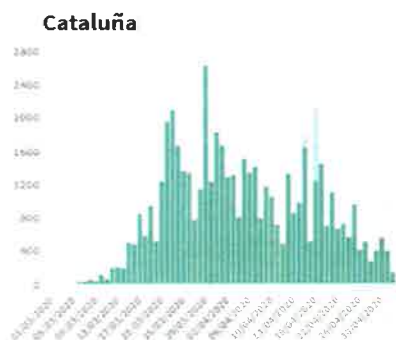
Casos nuevos diarios confirmados de COVID-19 por fecha de notificación por Comunidades Autónomas

■ Casos nuevos diarios por PCR ■ Pruebas de anticuerpos positivas



Enfermedad por el coronavirus (COVID-19) en España. 04.05.2020 (datos consolidados a las 21:00 horas del 03.05.2020)

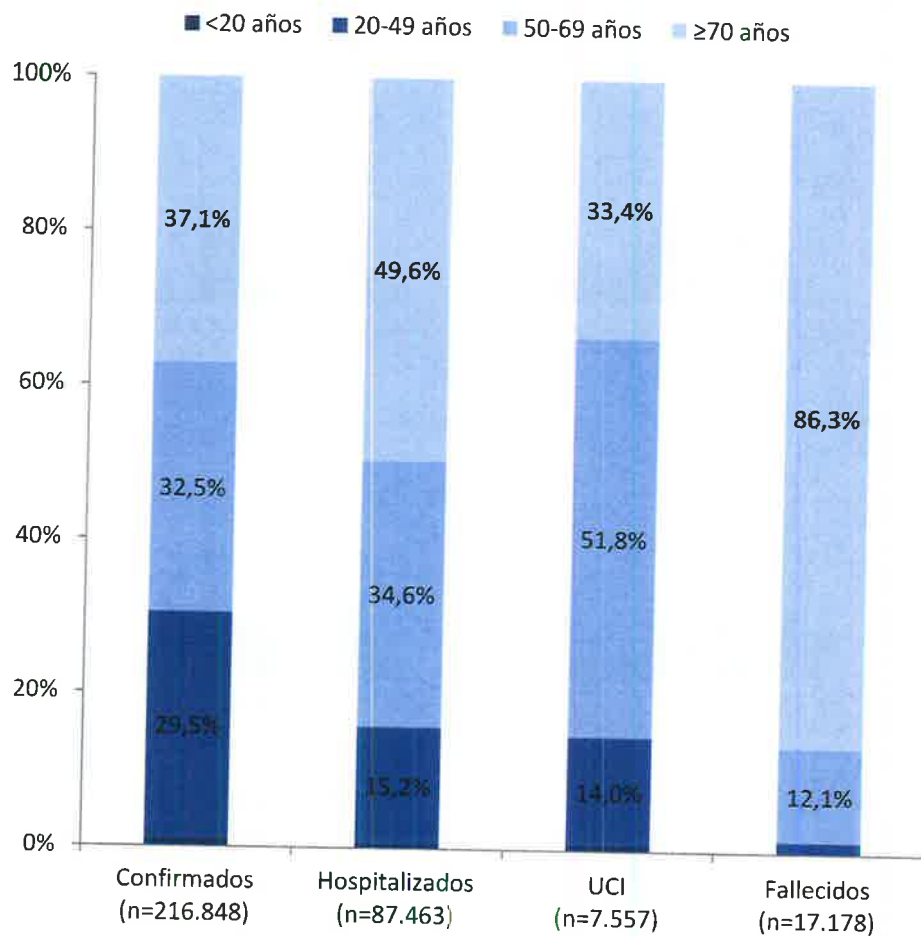
Casos nuevos diarios por PCR Pruebas de anticuerpos positivas



*A partir del 15 de abril se introdujo la notificación diferenciando entre los casos confirmados por test de anticuerpos y por PCR. Esta última técnica diagnóstica es la que se incluye en la curva desde esa fecha ya que es la prueba que permite diferenciar las infecciones recientes y por tanto nuevos contagios.

Enfermedad por el coronavirus (COVID-19) en España. 04.05.2020 (datos consolidados a las 21:00 horas del 03.05.2020)

Distribución de casos confirmados, hospitalizados, UCI y fallecidos por grupos de edad y medidas de tendencia central de la edad de los casos notificados.

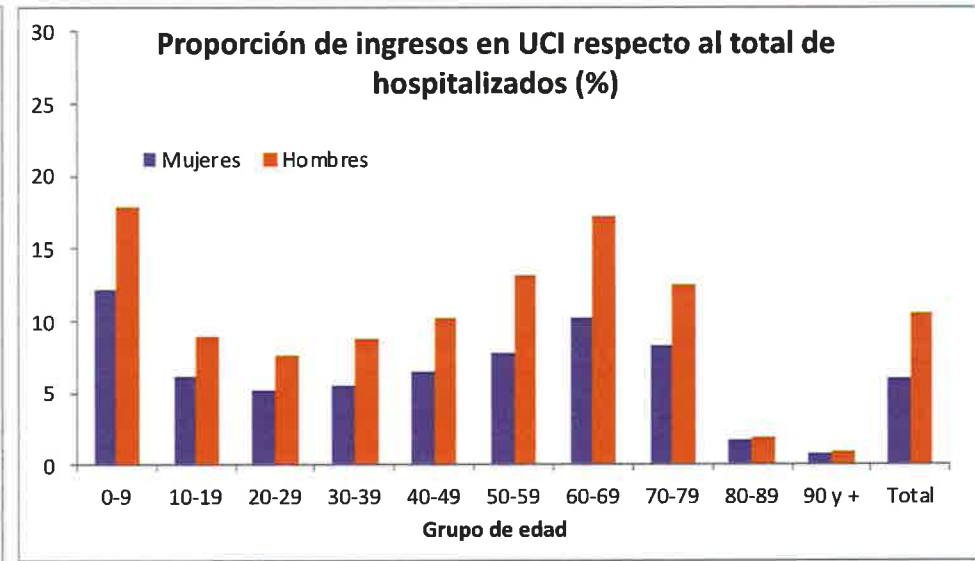
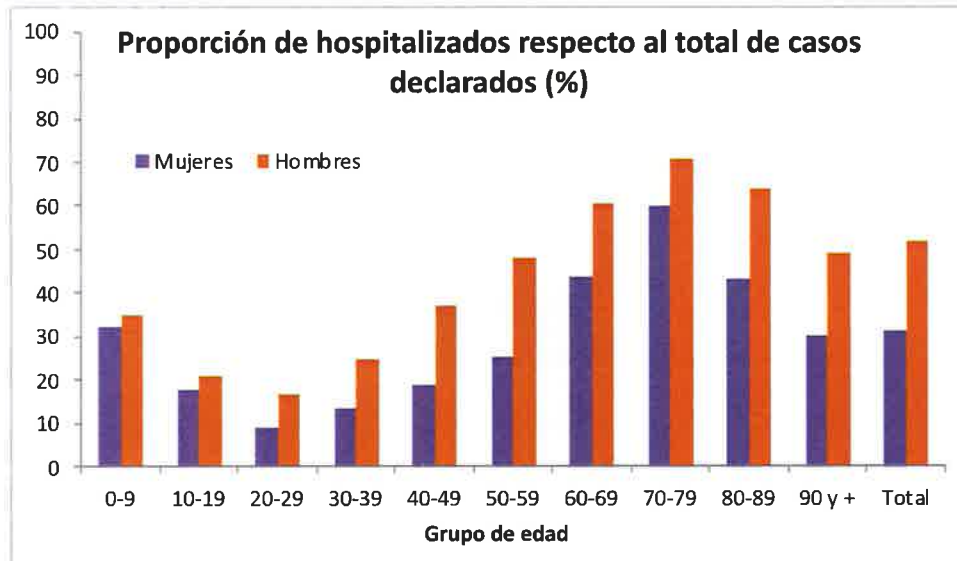


CCAA	Total casos con información de edad	Edad		
		Media	Mediana	Rango
Andalucía	14.141	58,9	58	0-106
Aragón	4.487	64,7	64	0-106
Asturias	2.687	61,7	61	0-100
Baleares	1.996	57,7	57	0-103
Canarias	2.248	54,4	54	0-104
Cantabria	2.530	61,0	60	0-105
Castilla La Mancha	16.732	63,0	62	0-107
Castilla y León	15.845	65,6	65	0-108
Cataluña	41.573	62,0	62	0-99
Ceuta	152	45,8	48	1-82
C. Valenciana	12.433	60,0	60	0-106
Extremadura	4.450	63,3	62	0-105
Galicia	9.499	58,6	59	0-106
Madrid	61.577	59,7	59	0-105
Melilla	124	46,8	49,5	4-87
Murcia	1.745	56,1	56	0-100
Navarra	4.079	61,5	61	0-107
País Vasco	10.683	62,0	61	0-119
La Rioja	3.820	59,5	59	0-102
ESPAÑA	210.801	61,0	60	0-119

A partir de datos agregados y/o individualizados del SiViEs

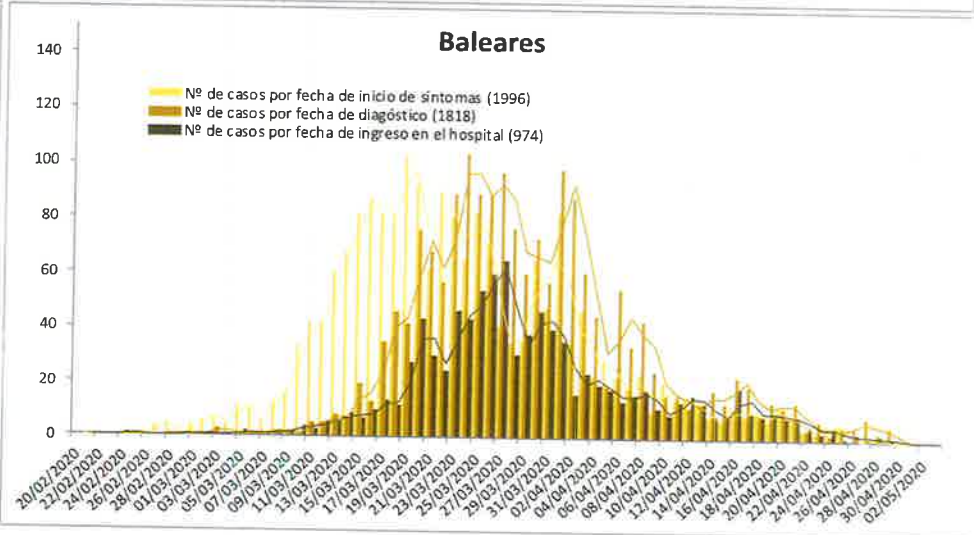
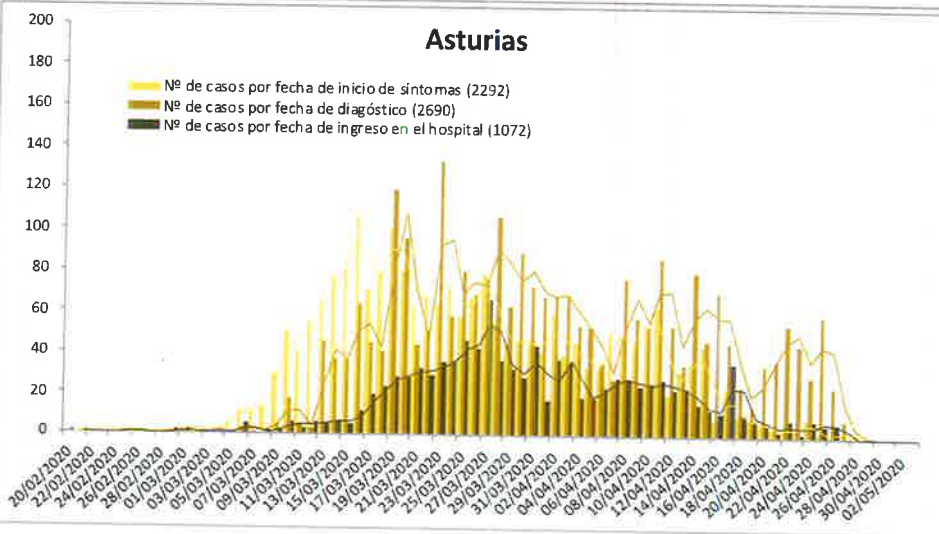
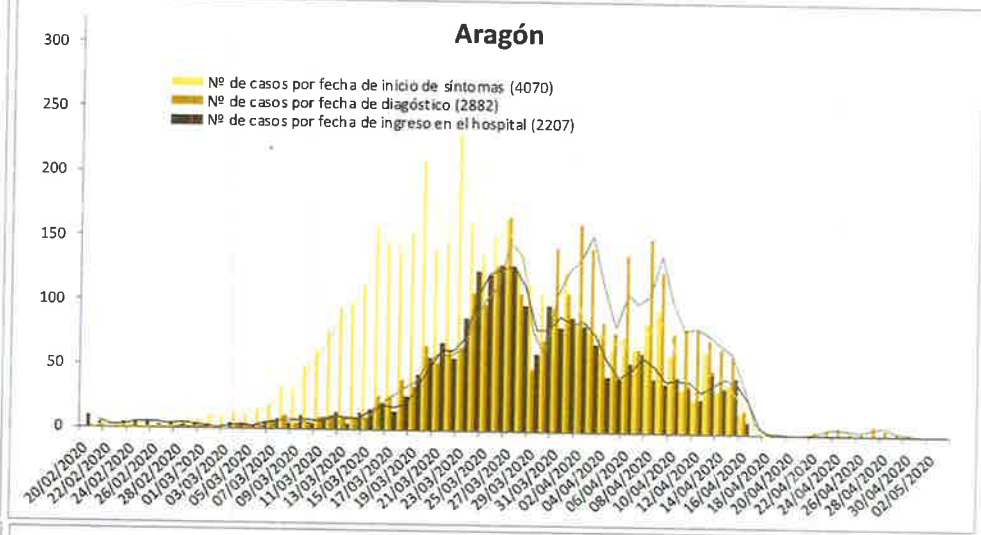
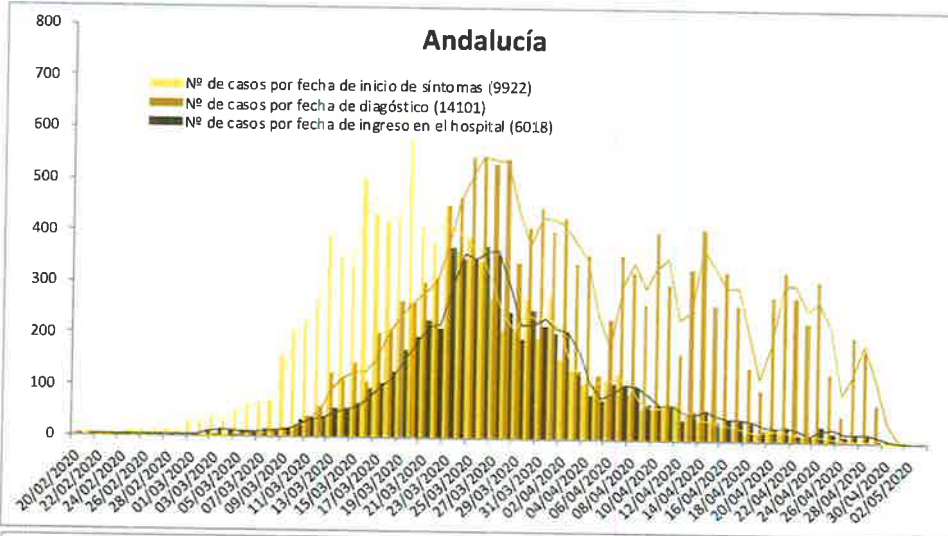
Exclusivamente datos individualizados del SiViEs

Enfermedad por el coronavirus (COVID-19) en España. 04.05.2020 (datos consolidados a las 21:00 horas del 03.05.2020)

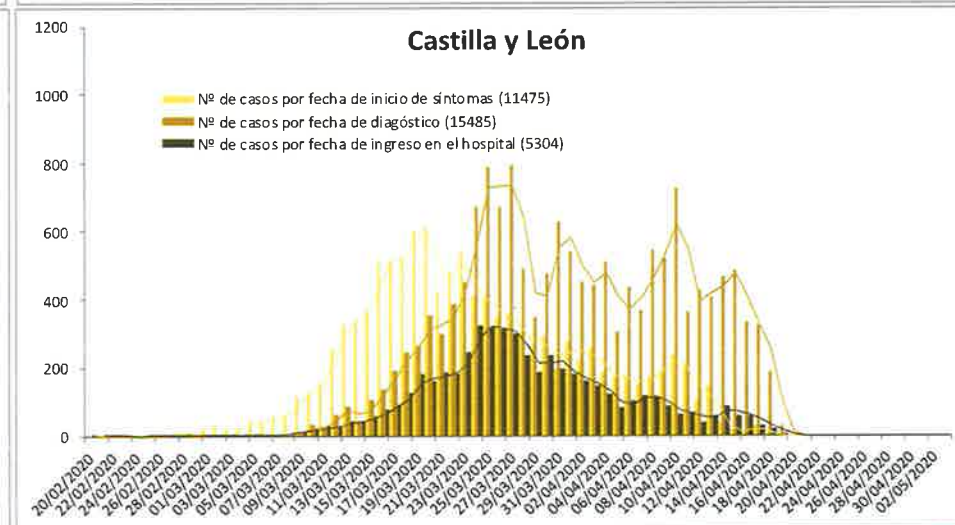
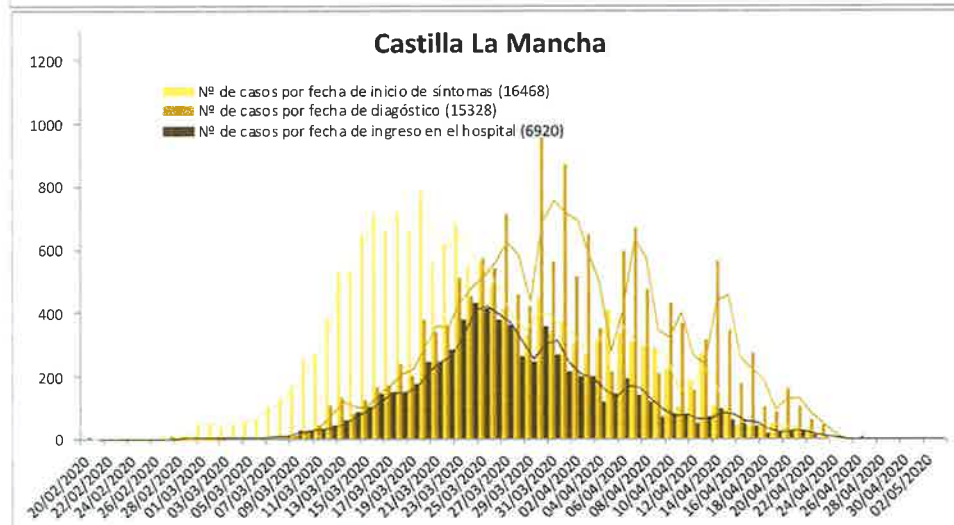
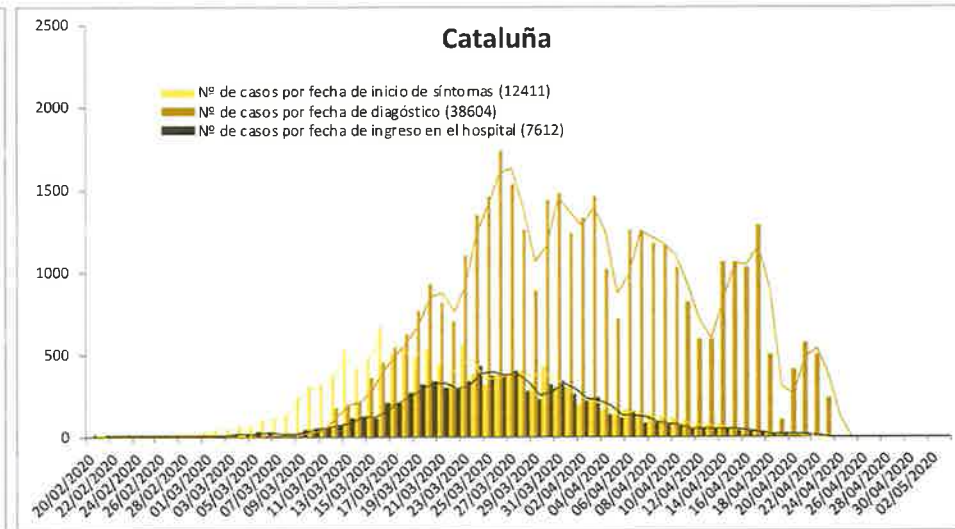
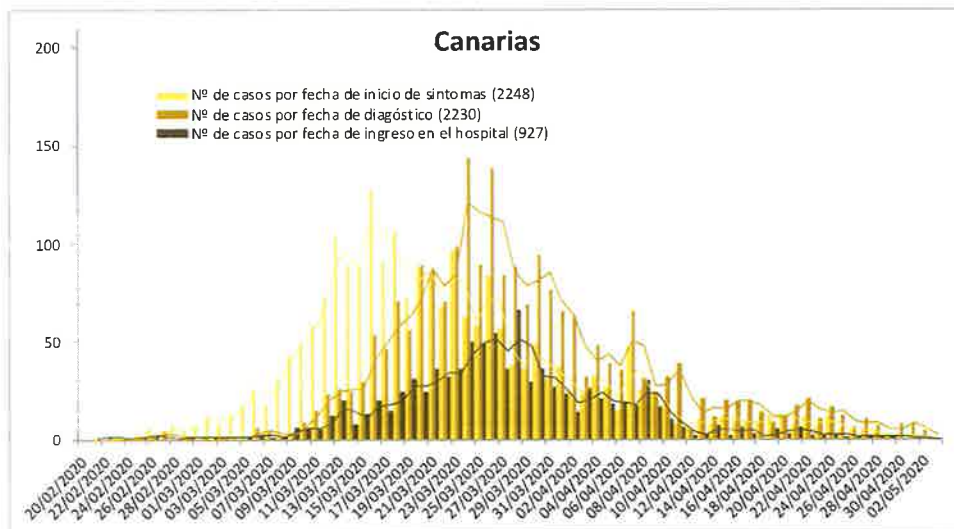


Nº total de casos con información de edad y sexo 216.845

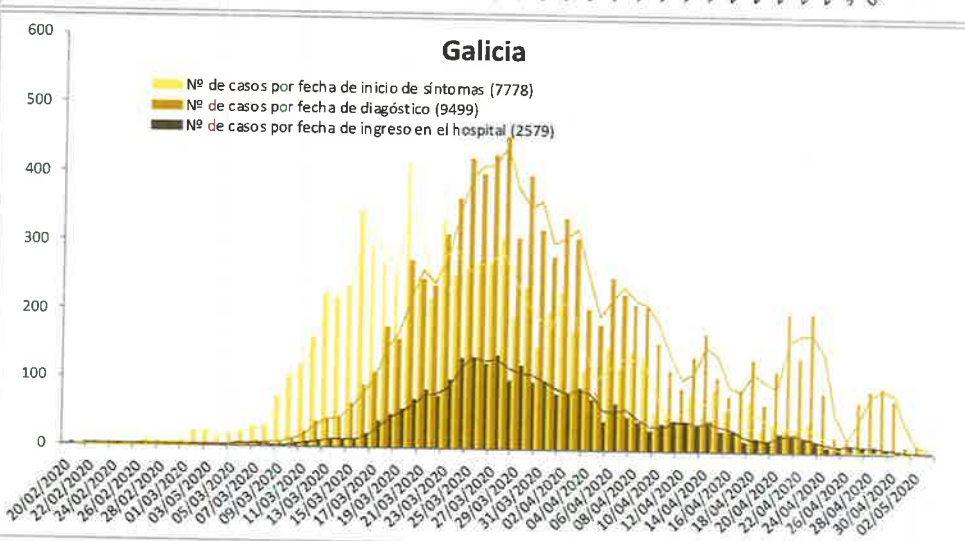
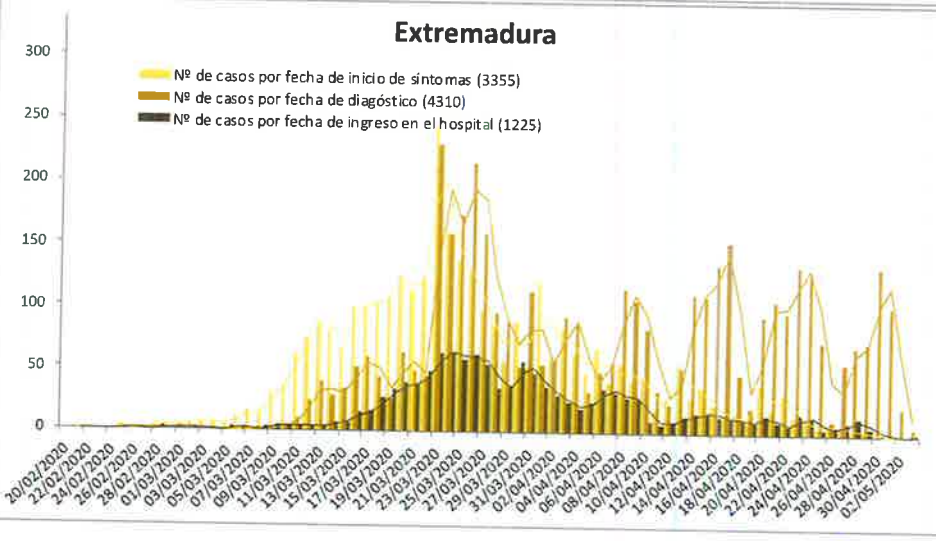
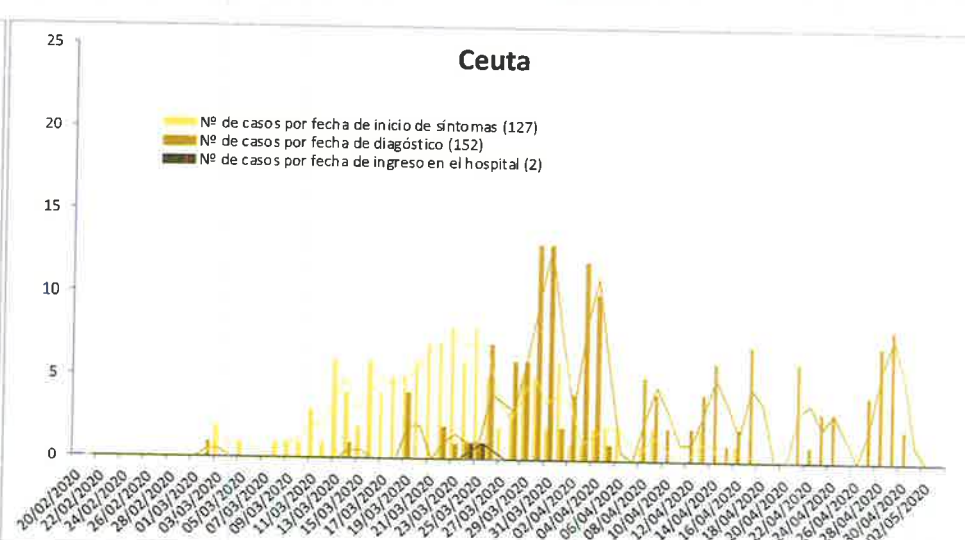
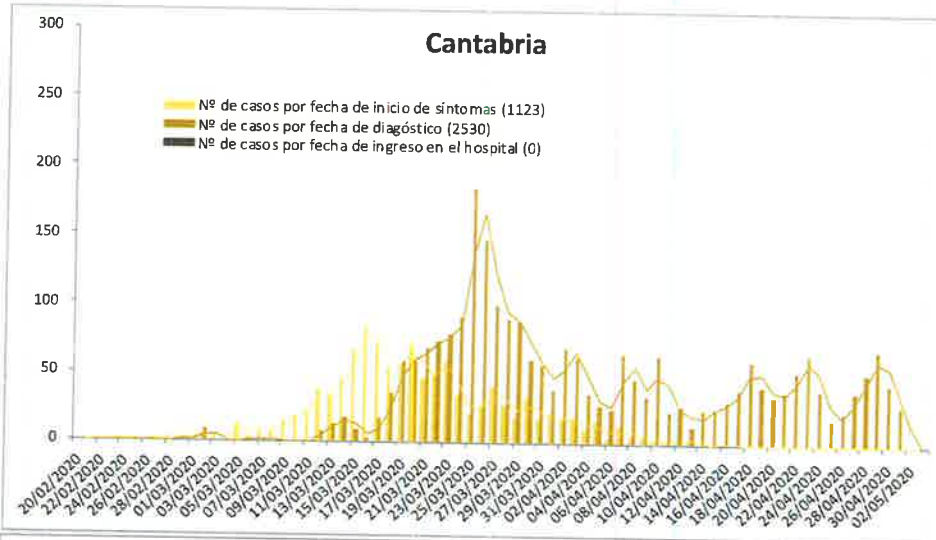
Enfermedad por el coronavirus (COVID-19) en España. 04.05.2020 (datos consolidados a las 21:00 horas del 03.05.2020)



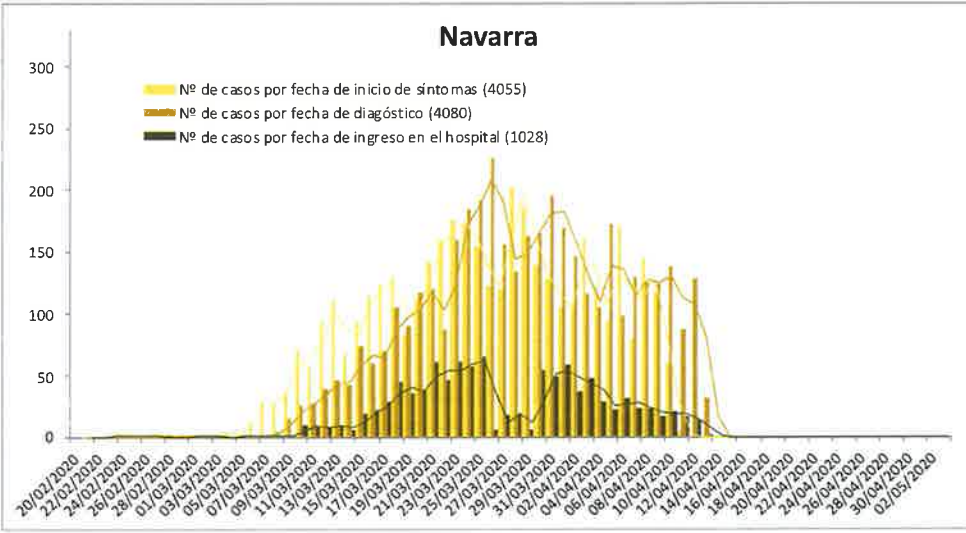
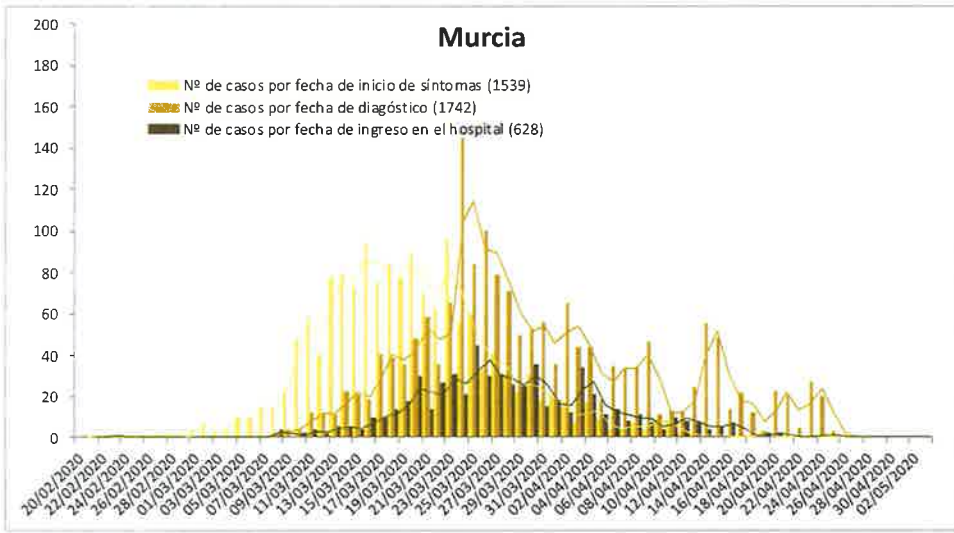
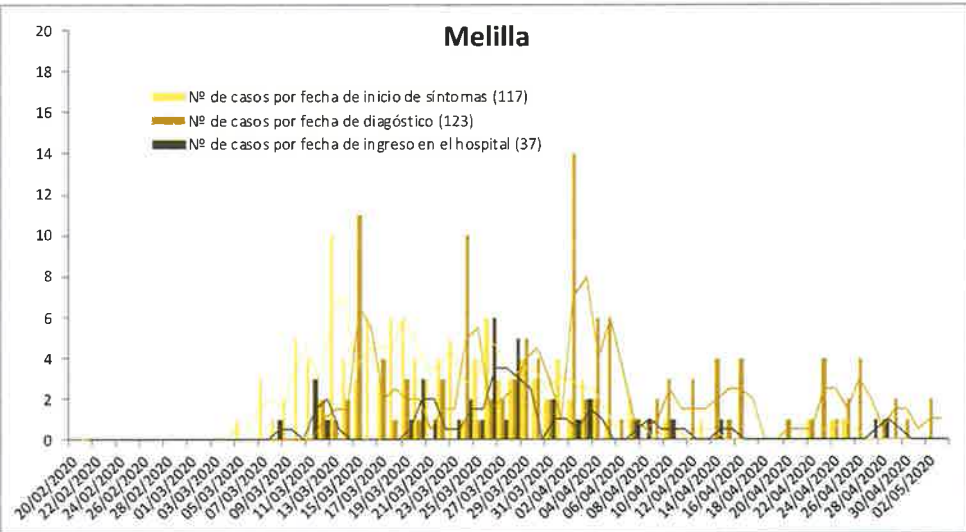
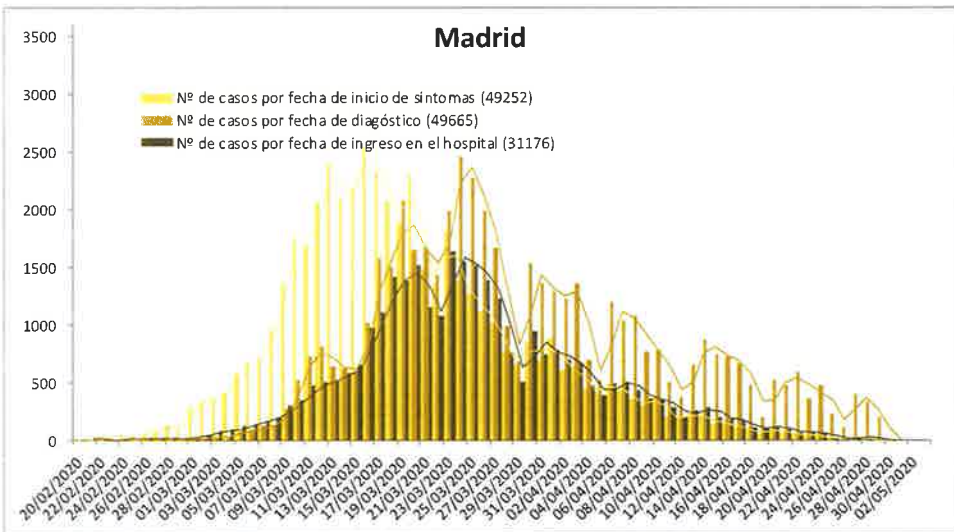
Enfermedad por el coronavirus (COVID-19) en España. 04.05.2020 (datos consolidados a las 21:00 horas del 03.05.2020)



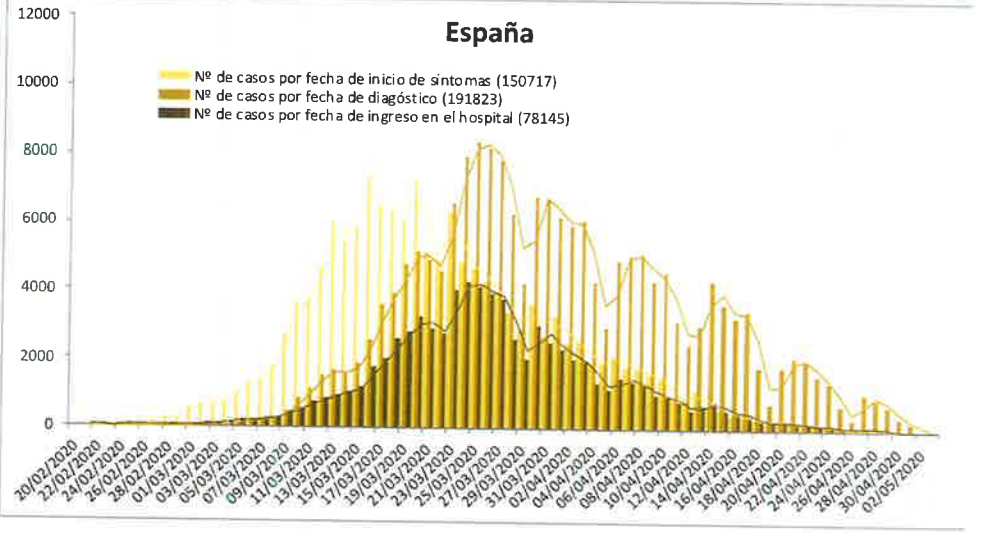
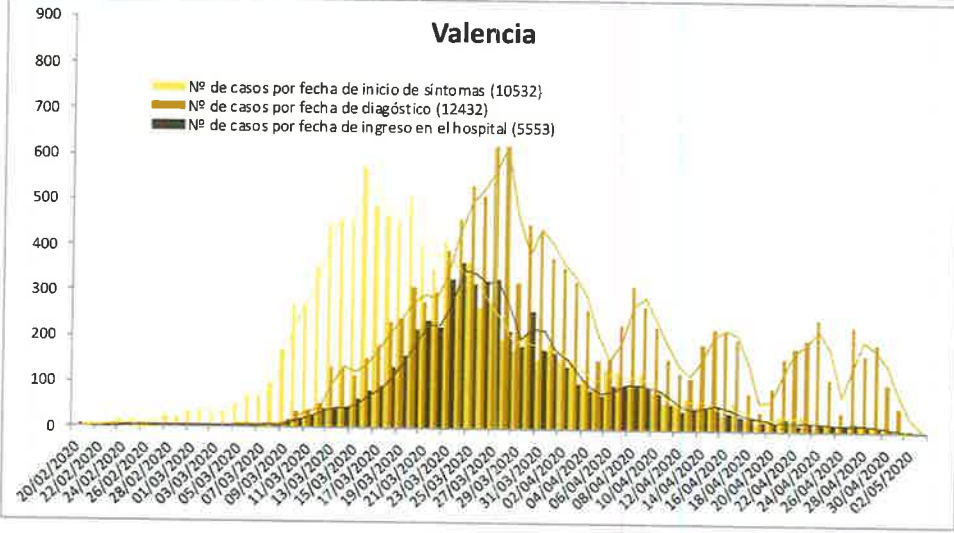
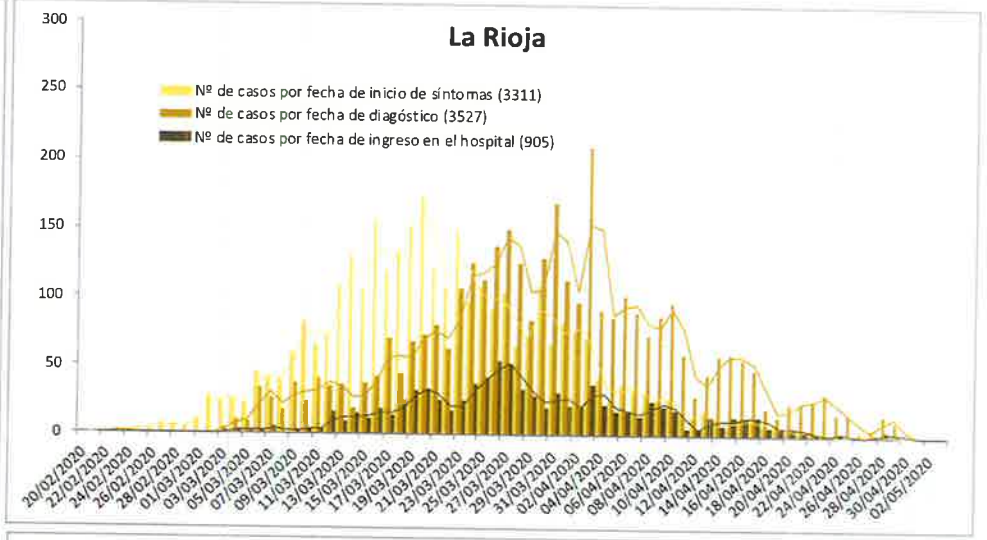
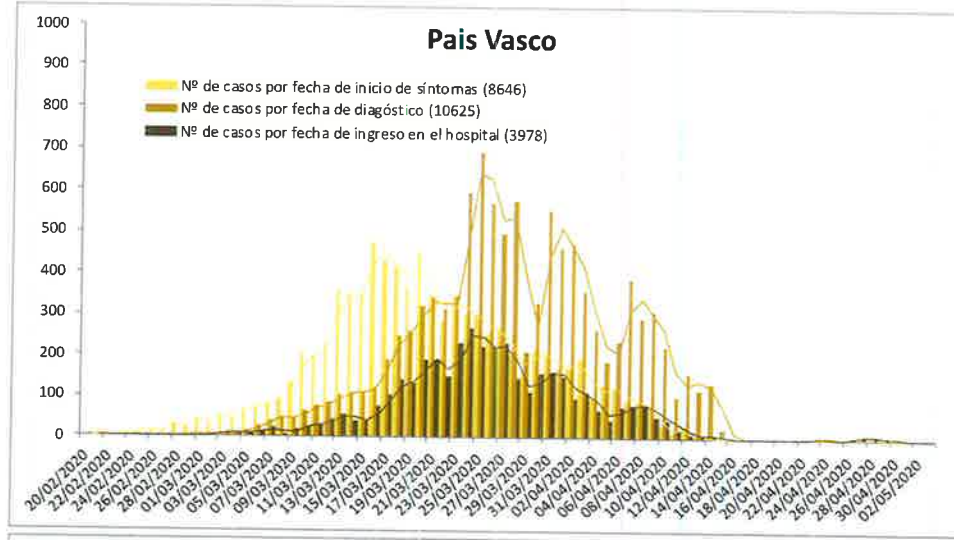
Enfermedad por el coronavirus (COVID-19) en España. 04.05.2020 *(datos consolidados a las 21:00 horas del 03.05.2020)*



Enfermedad por el coronavirus (COVID-19) en España. 04.05.2020 (datos consolidados a las 21:00 horas del 03.05.2020)



Enfermedad por el coronavirus (COVID-19) en España. 04.05.2020 *(datos consolidados a las 21:00 horas del 03.05.2020)*





PRESIDENCIA
DEL GOBIERNO

SECRETARÍA GENERAL DE LA
PRESIDENCIA DEL GOBIERNO

ANEXO II - DATOS DEL CENTRO DE COORDINACIÓN DE ALERTAS Y EMERGENCIAS SANITARIAS - SITUACIÓN INTERNACIONAL



SECRETARÍA GENERAL DE
SANIDAD

DIRECCIÓN GENERAL DE
SALUD PÚBLICA, CALIDAD E
INNOVACIÓN

Centro de Coordinación de
Alertas y Emergencias
Sanitarias

Enfermedad por el coronavirus (COVID-19) situación internacional. 04.05.2020 *(Datos consolidados a las 07:00 horas del 04/05/2020)*

Puntos clave

Europa:

- Dos países superan los 200.000 casos: España (218.011) e Italia (210.717) y cinco países superan los 100.000 casos: Reino Unido (186.599), Alemania (162.496), Rusia (134.687), Francia (131.287) y Turquía (126.045). Les siguen Bélgica (49.906) y Países Bajos (40.571) y Suiza (29.905).
- **Rusia adelanta a Turquía y Francia y es hoy el quinto país con más casos confirmados de Europa**
- **Bielorrusia (15.828) adelanta a Austria y se sitúa entre los quince países con más casos confirmados de Europa**
- **Los países con mayores incrementos de casos nuevos diarios en el continente son Rusia (8,6%), Armenia (6,3%), Bielorrusia (6,1%) y Bosnia y Herzegovina (3,3%).**
- De los quince países con más casos confirmados en Europa:
 - Nueve tienen un incremento diario de casos confirmados igual o menor a 1%: España, Italia, Alemania, Francia, Bélgica, Países Bajos, Suiza, Portugal, Israel.
 - Tres tienen una incidencia acumulada en los últimos 14 días de más de 100 por 100.000 hab.: **Bielorrusia (116,49)**, Reino Unido (100,14) e Irlanda (137,60). **Bélgica baja de los 100 por 100.000 hab.**
- Cuatro países: Italia, Reino Unido, España y Francia superan los 24.000 fallecidos.
- Italia notifica un incremento diario de casos nuevos del 0,7% (+1.389 hoy frente a +1.900 ayer) y una disminución en el número de fallecidos nuevos (+174 hoy frente a +474 en el día de ayer) con un incremento del 0,6%. **Es el menor número de casos nuevos notificados desde el 10 de marzo y el menor número de fallecidos desde el 18 de marzo. Alemania y Francia también anotan hoy mínimos en casos nuevos confirmados: Alemania: 793 casos nuevos (0,5% incremento), cifra más baja desde el 14 de marzo. Francia: 308 casos nuevos (0,2%), cifra más baja desde el 9 de marzo.**

Global:

- A nivel global, Estados Unidos es el país con más casos confirmados (1.122.486). **Brasil (101.147), segundo país con más casos confirmados fuera de Europa, supera hoy los 100.000 casos**
- En América le siguen Canadá (59.474), Perú (45.928), Ecuador (29.538), México (23.471) y Chile (19.663).
- En Asia, Irán (97.424) es el país con más casos confirmados seguido de China (84.400), India (42.533) y Arabia Saudí (27.011).
 - Continúa la estabilidad en China y Corea del Sur, con un incremento de casos diarios menor al 0,1%. **Corea del sur notifica dos fallecidos.**
- En África, los países con más casos confirmados son Sudáfrica (6.336), Egipto (6.193), Marruecos (4.729) y Argelia (4.295).



SECRETARIA GENERAL DE
SANIDAD

DIRECCIÓN GENERAL DE
SALUD PÚBLICA, CALIDAD E
INNOVACIÓN

**Centro de Coordinación de
Alertas y Emergencias
Sanitarias**

Enfermedad por el coronavirus (COVID-19) situación internacional. 04.05.2020 (Datos consolidados a las 07:00 horas del 04/05/2020)

Casos confirmados de COVID-19 en Europa¹

	Casos		Casos		Casos		Casos
España	218.011	Bielorrusia	15.828	Armenia	2.283	Andorra	747
Italia	210.717	Austria	15.527	Croacia	2.088	Georgia	582
Reino Unido	186.599	Polonia	13.375	Azerbaiyán	1.894	San Marino	580
Alemania	162.496	Rumanía	12.732	Bosnia y Herzegovina	1.839	Malta	467
Rusia	134.687	Ucrania	11.411	Islandia	1.798	Montenegro	322
Francia	131.287	Dinamarca	9.407	Estonia	1.699	Islas Faroe	187
Turquía	126.045	Serbia	9.362	Bulgaria	1.594	Gibraltar	144
Bélgica	49.906	Noruega	7.759	Macedonia del Norte	1.506	Mónaco	95
Países Bajos	40.571	Chequia	7.755	Eslovenia	1.439	Liechtenstein	83
Suiza	29.905	Finlandia	5.179	Eslovaquia	1.407		
Portugal	25282	República de Moldavia	4.052	Lituania	1.406		
Suecia	22.317	Luxemburgo	3.812	Letonia	871		
Irlanda	21.506	Hungría	2.998	Chipre	864		
Israel	16.193	Grecia	2.620	Albania	789		
Total							1.522.023

¹ Datos consultados : Italia (Ministerio de Sanidad), Alemania (Robert Koch Institut), Francia (Santé Publique France), Reino Unido (Public Health England), Suiza (Office Fédéral de la Santé Publique), Turquía (Ministerio de Sanidad), Bélgica (Service Public Fédéral Santé Publique, Securite de la Chaine Alimentaire et Environnement), Países Bajos (National Institute for Public Health and the Environment), Portugal (Dirección General de Salud), Rusia (Ministerio de Sanidad), Irlanda (Ministerio de Sanidad), Suecia (Public Health Agency of Sweden), Israel (Ministerio de Sanidad), Austria (Ministerio de sanidad). Resto de países: Página web de la Oficina Regional para Europa de la Organización Mundial de la Salud (OMS) y Centro Europeo de Prevención y Control de Enfermedades (ECDC)

Enfermedad por el coronavirus (COVID-19) situación internacional. 04.05.2020 (Datos consolidados a las 07:00 horas del 04/05/2020)

Detalles de los quince países con más casos confirmados de Europa

	Casos confirmados	Nuevos diarios	Incremento diario	Incidencia Acumulada 100.000 hab. 14 días	Incremento promedio diario semana 20-26 abril	Casos en los últimos 7 días	% del total de casos en los últimos 7 días	Fallecidos	Nuevos diarios	Incremento diario	Letalidad
España	218.011	356	0,16%	55,99 (↓)	1,5%	7.305	4%	25.428	164	0,6%	11,7%
Italia	210.717	1.389	0,66%	52,49 (↓)	1,4%	13.042	6%	28.884	174	0,6%	13,7%
Reino Unido	186.599	4.339	2,38%	100,14 (↓)	3,5%	33.759	18%	28.446	315	1,1%	15,2%
Alemania	162.496	793	0,49%	27,30 (↓)	1,4%	8.321	5%	6.649	74	1,1%	4,1%
Rusia	134.687	10.633	8,57%	63,55 (↑)	9,5%	53.738	40%	1.280	58	4,7%	1,0%
Francia	131.287	308	0,24%	27,89 (↓)	1,5%	6.712	5%	24.895	135	0,5%	19,0%
Turquía	126.045	1.670	1,34%	48,46 (↓)	3,5%	15.915	13%	3.397	61	1,8%	2,7%
Bélgica	49.906	389	0,79%	99,56 (↓)	2,6%	3.772	8%	7.844	79	1,0%	15,7%
Países bajos	40.571	335	0,83%	46,49 (↓)	2,1%	2.726	7%	5.056	69	1,4%	12,5%
Suiza	29.905	88	0,30%	25,26 (↓)	0,7%	844	3%	1.473	6	0,4%	4,9%
Portugal	25.282	92	0,37%	49,38 (↓)	2,4%	1.418	6%	1.043	20	2,0%	4,1%
Suecia	22.317	235	1,06%	77,54 (↓)	4,3%	3.677	16%	2.679	10	0,4%	12,0%
Irlanda	21.506	330	1,56%	137,60 (↓)	3,9%	2.244	10%	1.303	17	1,3%	6,1%
Israel	16.193	41	0,25%	34,74 (↓)	2,3%	795	5%	230	3	1,3%	1,4%
Bielorrusia	15.828	911	6,11%	116,49		6.238	39%	97	4	4,3%	0,6%
Austria²	15.527	19	0,3%	9,38 (↓)	0,5%	352	2%	598	2	0,3%	3,9%

² Austria ya no forma parte de los quince países con más casos confirmados en Europa. Se incluye en la tabla por su histórico en la epidemia.

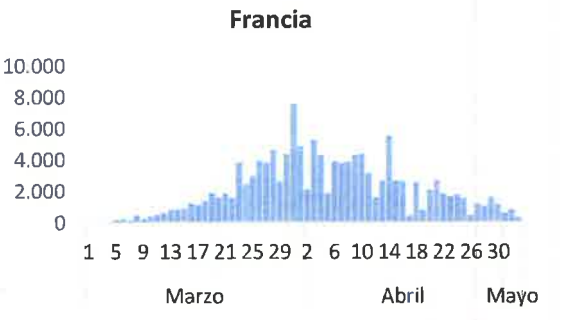
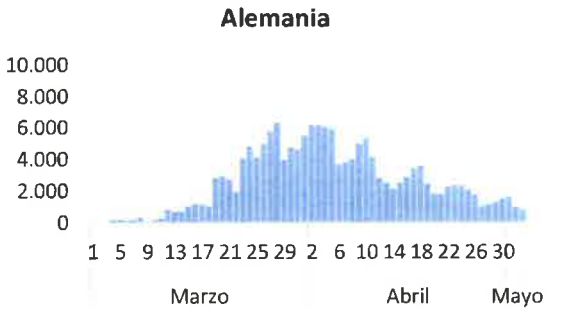
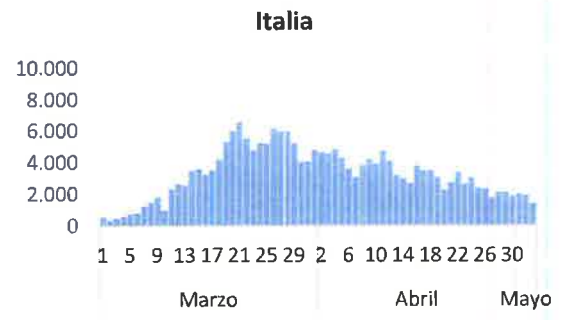


SECRETARIA GENERAL DE SANIDAD
DIRECCIÓN GENERAL DE SALUD PÚBLICA, CALIDAD E INNOVACIÓN

Centro de Coordinación de Alertas y Emergencias Sanitarias

Enfermedad por el coronavirus (COVID-19) situación internacional. 04.05.2020 (Datos consolidados a las 07:00 horas del 04/05/2020)

Curvas epidémicas de los quince países con más casos confirmados de Europa³



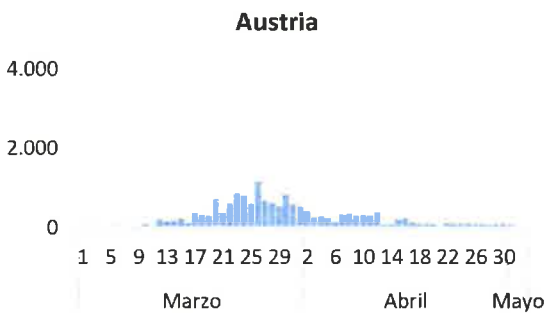
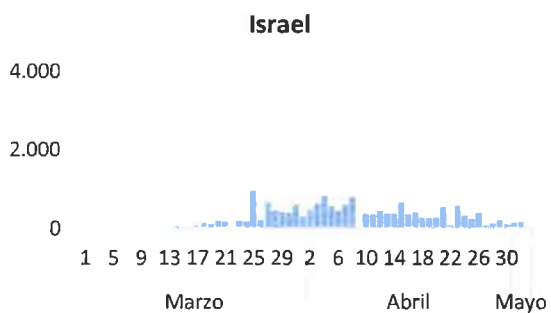
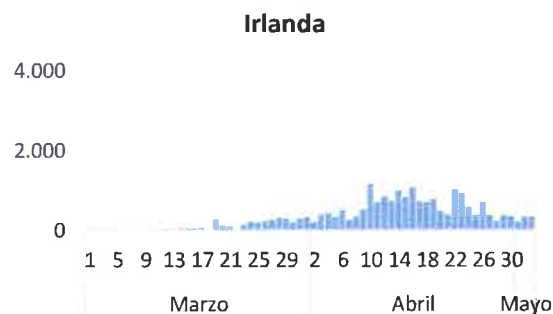
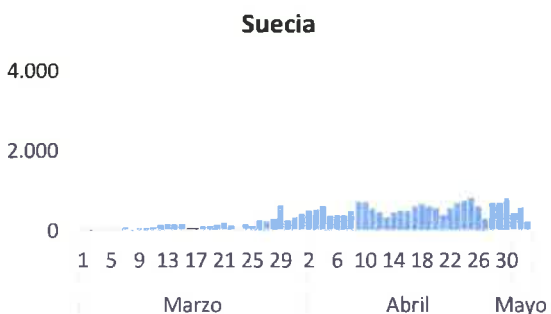
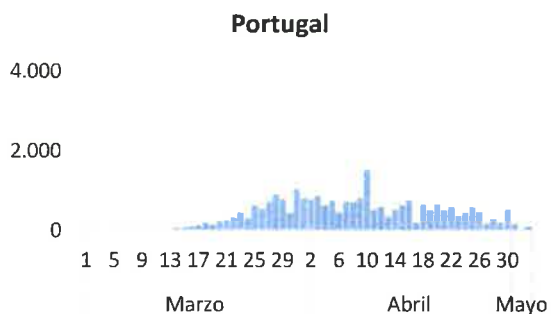
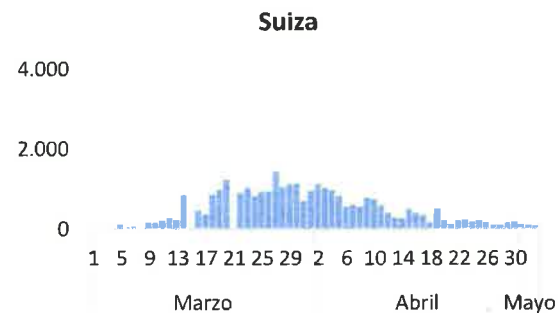
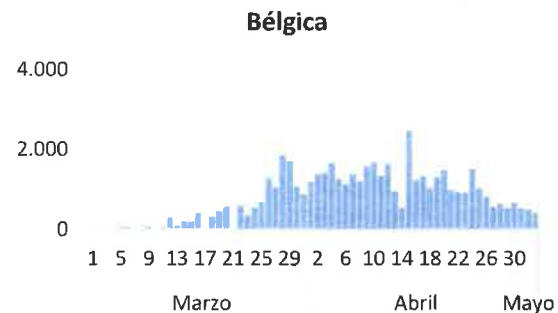
³ Elaboración propia usando los datos disponibles en las páginas web de las autoridades sanitarias de los propios países.



SECRETARIA GENERAL DE SANIDAD
DIRECCIÓN GENERAL DE SALUD PÚBLICA, CALIDAD E INNOVACIÓN

Centro de Coordinación de Alertas y Emergencias Sanitarias

Enfermedad por el coronavirus (COVID-19) situación internacional. 04.05.2020 (Datos consolidados a las 07:00 horas del 04/05/2020)





SECRETARIA GENERAL DE SANIDAD
DIRECCIÓN GENERAL DE SALUD PÚBLICA, CALIDAD E INNOVACIÓN

Centro de Coordinación de Alertas y Emergencias Sanitarias

Enfermedad por el coronavirus (COVID-19) situación internacional. 04.05.2020 *(Datos consolidados a las 07:00 horas del 04/05/2020)*

Casos confirmados de COVID-19 fuera de Europa. Se incluyen los quince países más afectados en cada continente⁴

América	Casos	África	Casos	Asia-Oceanía	Casos
Estados Unidos	1.122.486	Sudáfrica	6.336	Irán	97.424
Brasil	101.147	Egipto	6.193	China	84.400
Canadá	59.474	Marruecos	4.729	India	42.533
Perú	45.928	Argelia	4.295	Arabia Saudí	27.011
Ecuador	29.538	Nigeria	2.388	Pakistán	20.084
México	23.471	Ghana	2.169	Singapur	18.205
Chile	19.663	Camerún	2.077	Qatar	15.551
República Dominicana	7.578	Guinea	1.586	Japón	14.281
Colombia	7.285	Costa de Marfil	1.362	Emiratos Árabes Unidos	13.599
Panamá	7.090	Senegal	1.115	Indonesia	10.843
Argentina	4.668	Djibouti	1.112	Corea del Sur	10.801
Puerto Rico	1.757	Túnez	1.009	Filipinas	8.928
Cuba	1.611	Níger	736	Bangladesh	8.790
Bolivia	1.470	R. D. del Congo	674	Australia	6.783
Honduras	1.010	Somalia	671	Malasia	6.176

Casos confirmados a nivel global: 3.356.205
Fallecidos: 238.730

⁴ Datos consultados: Estados Unidos (Centers for Disease Control and Prevention), China (Chinese Center for Disease Control and Prevention), Irán (OMS), Canadá (Gobierno de Canadá), Brasil (Ministerio de Sanidad), India (Ministerio de Sanidad), Perú, (Ministerio de Sanidad), Ecuador (Ministerio de Sanidad), México (Ministerio de Sanidad), Chile (Ministerio de Sanidad), Japón (Ministerio de Sanidad), Arabia Saudí (OMS), Corea del Sur (Ministerio de Sanidad), Pakistán (Ministerio de Sanidad), Qatar (Ministerio de Sanidad). Resto de países consultados en las páginas web de la Organización Mundial de la Salud (OMS) y en el Centro Europeo de Prevención y Control de Enfermedades (ECDC)

Enfermedad por el coronavirus (COVID-19) situación internacional. 04.05.2020 (Datos consolidados a las 07:00 horas del 04/05/2020)

Detalles de los quince países con más casos confirmados fuera de Europa

(América, Asia)

	Casos confirmados	Nuevos diarios	Incremento diario	Incidencia Acumulada 100.000 hab. 14 días	Casos en los últimos 7 días	% del total de casos en los últimos 7 días	Fallecidos	Nuevos diarios	Incremento diario	Letalidad
Estados Unidos	1.122.486	29.671	2,7%	122,44 (↓)	193.867	17%	65.735	1.452	2,3%	5,9%
Brasil	101.147	4.588	4,8%	29,83 (↑)	39.259	39%	7.025	275	4,1%	6,9%
Irán	97.424	976	1,0%	18,74 (↓)	6.943	7%	6.203	47	0,8%	6,4%
China	84.400	7	0,01%	0,01 (↓)	59	0,07%	4.643	0	0,00%	5,5%
Canadá	59.474	2.760	4,9%	65,65 (↑)	12.579	21%	3.682	116	3,3%	6,2%
Perú	45.928	3.394	8,0%	94,72 (↑)	18.511	40%	1.286	86	7,2%	2,8%
India	42.533	2.553	6,4%	1,87 (↑)	14.641	34%	1.373	150	12,3%	3,2%
Ecuador	29.538	2.074	7,6%	120,12 (↑)	18.355	62%	1.564	193	14,1%	5,3%
Arabia Saudí	27.011	1.552	6,1%	53,47 (↑)	9.489	35%	184	8	4,5%	0,7%
México	23.471	1.383	6,3%	9,98 (↑)	8.794	37%	2.154	93	4,5%	9,2%
Pakistán	20.084	981	5,1%	5,50 (↑)	6.756	34%	457	93	3,9%	2,3%
Chile	19.663	1.228	6,7%	53,03 (↑)	6.332	32%	260	13	5,3%	1,3%
Singapur	18.205	657	3,7%	206,01 (↑)	4.581	25%	18	1	5,9%	0,1%
Qatar	15.551	679	4,6%	378,97 (↑)	6.193	40%	679	0	0,0%	4,4%
Japón ⁵	14.281	-	-	3,11 (↑)	1.893	13%	432	-	-	0,0%
Corea del Sur ⁶	10.801	8	0,1%	0,25 (↓)	63	0,6%	252	2	0,8%	2,3%

⁵ Sin actualización

⁶ Corea del Sur ya no forma parte de los quince países con más casos confirmados en Europa. Se incluye en la tabla por su histórico en la epidemia.



SECRETARIA GENERAL DE SANIDAD
DIRECCIÓN GENERAL DE SALUD PÚBLICA, CALIDAD E INNOVACIÓN

Centro de Coordinación de Alertas y Emergencias Sanitarias

Enfermedad por el coronavirus (COVID-19) situación internacional. 04.05.2020 *(Datos consolidados a las 07:00 horas del 04/05/2020)*

Diez países con mayores incrementos diarios de casos confirmados en el día de hoy en cada continente⁷

Europa	Incremento	Casos	África	Incremento	Casos	América	Incremento	Casos	Asia-Oceanía	Incremento	Casos
Rusia	8,6%	134.687	Nigeria	10,0%	2.388	Bolivia	19,6%	1.470	Bangladesh	6,7%	8.790
Armenia	6,3%	2.283	Senegal	8,9%	1.115	Honduras	12,3%	1.010	India	6,4%	42.533
Bielorrusia	6,1%	15.828	Sudáfrica	6,5%	6.336	Puerto Rico	11,6%	1.757	Arabia Saudí	6,1%	27.011
Bosnia y Herzeg.	3,3%	1.839	Egipto	5,1%	6.193	Perú	8,0%	45.928	Afganistán	5,7%	2.469
Finlandia	2,5%	5.179	Ghana	4,6%	2.169	Ecuador	7,6%	29.538	Kazajistán	5,6%	3.877
Reino Unido	2,4%	186.599	Marruecos	3,5%	4.729	Chile	6,7%	19.663	Kuwait	5,5%	4.619
Azerbaiyán	2,2%	1.894	Argelia	3,4%	4.295	México	6,3%	23.471	Pakistán	5,1%	20.084
Polonia	2,1%	13.375	Guinea	3,2%	1.586	Panamá	5,5%	7.090	Qatar	4,6%	15.551
Hungría	1,9%	2.998	Costa de Marfil	2,2%	1.362	Canadá	4,9%	59.474	Em. Árab. Unid.	4,3%	13.599
Rep de Moldavia	1,8%	4.052	Djibouti	1,4%	1.112	Cuba	4,8%	1.611	Singapur	3,7%	18.205

⁷ Para el cálculo de incrementos diarios de esta tabla se tienen en cuenta aquellos países que cuenta con al menos 1.000 casos confirmados

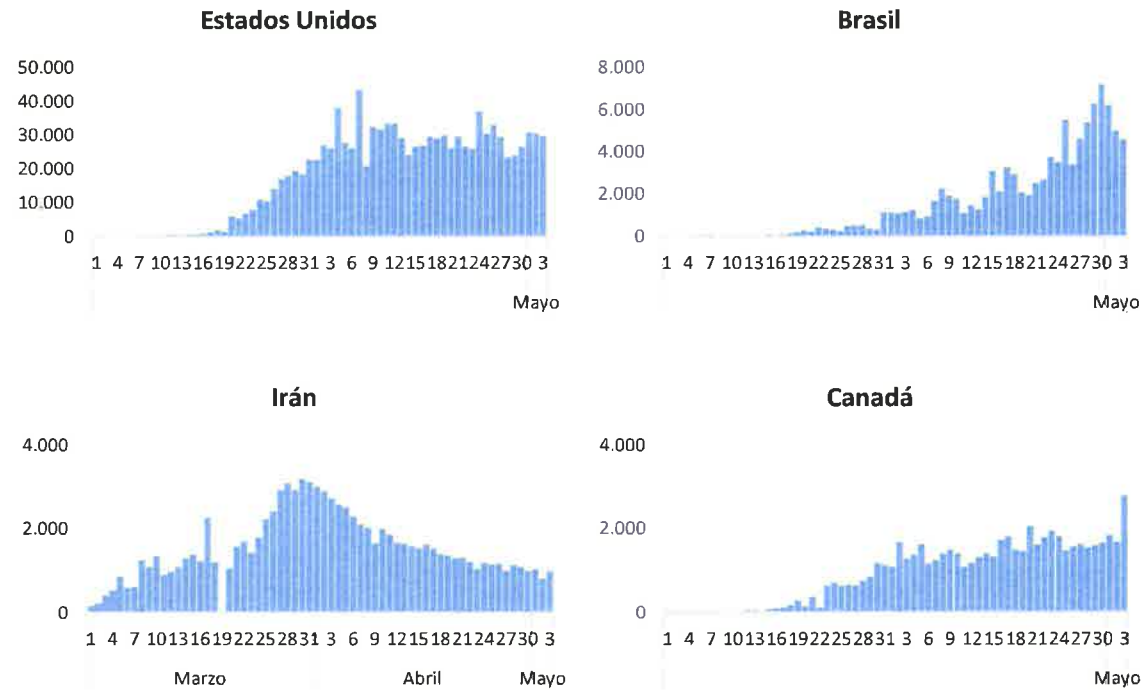


SECRETARÍA GENERAL DE SANIDAD
DIRECCIÓN GENERAL DE SALUD PÚBLICA, CALIDAD E INNOVACIÓN

Centro de Coordinación de Alertas y Emergencias Sanitarias

Enfermedad por el coronavirus (COVID-19) situación internacional. 04.05.2020 *(Datos consolidados a las 07:00 horas del 04/05/2020)*

Curvas epidémicas de Estados Unidos, Irán, Brasil, Canadá, Perú, India, Arabia Saudí, Pakistán, Singapur, Chile y Qatar.⁸



⁸ *Elaboración propia usando los datos disponibles en las páginas web de las autoridades sanitarias de los propios países y de la OMS.*

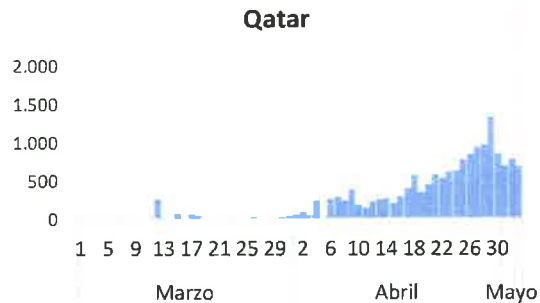
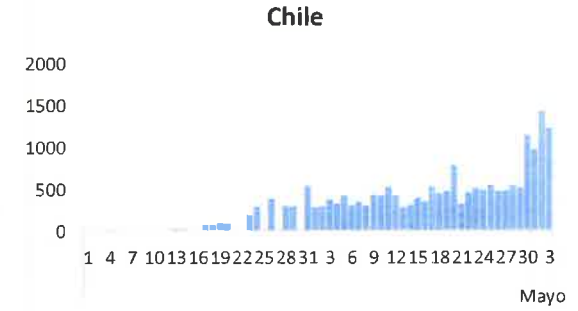
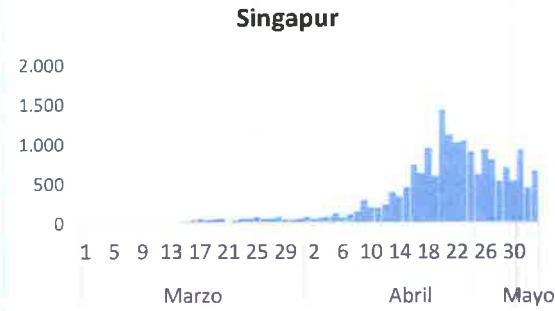
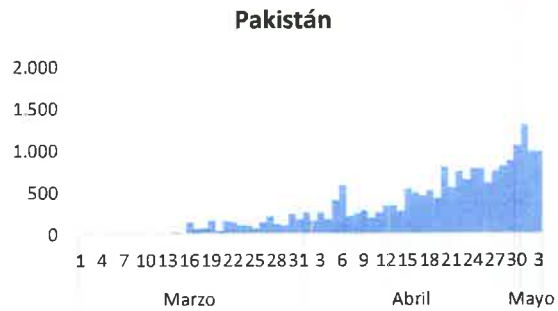
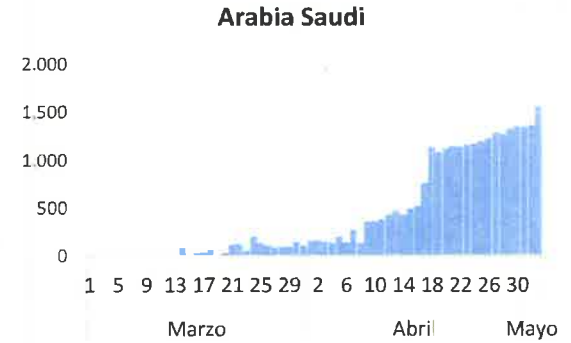
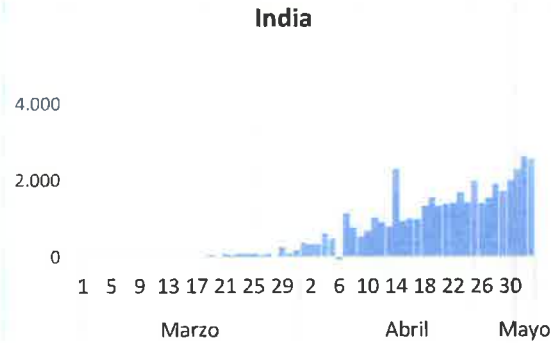
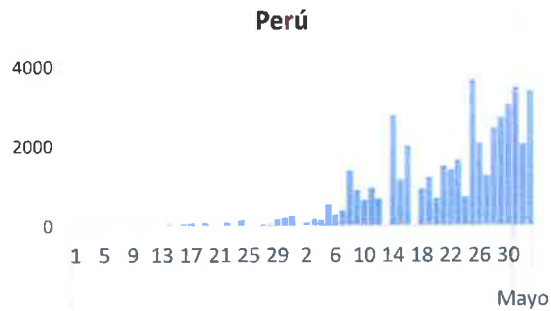


SECRETARIA GENERAL DE SANIDAD

DIRECCIÓN GENERAL DE SALUD PÚBLICA, CALIDAD E INNOVACIÓN

Centro de Coordinación de Alertas y Emergencias Sanitarias

Enfermedad por el coronavirus (COVID-19) situación internacional. 04.05.2020 *(Datos consolidados a las 07:00 horas del 04/05/2020)*





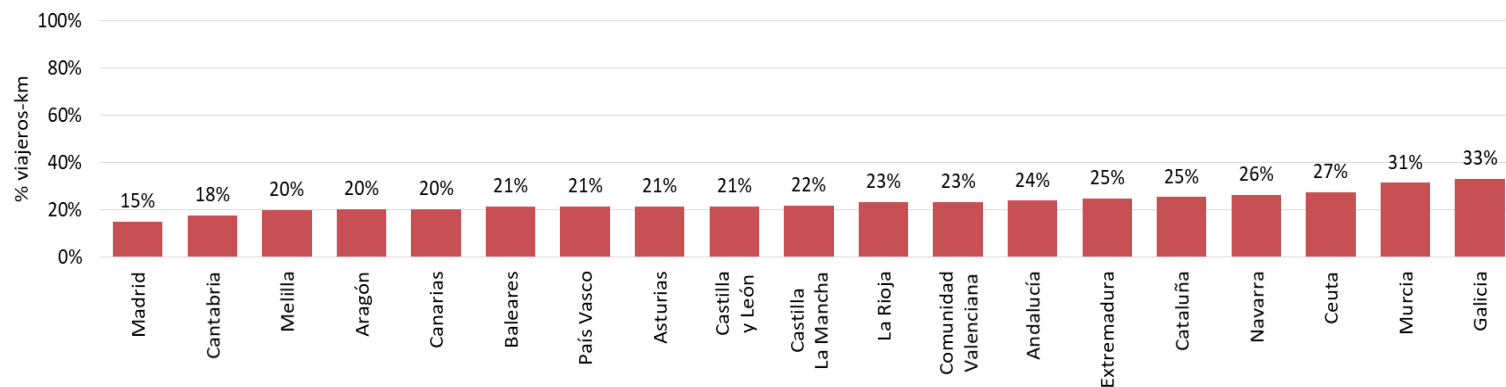
PRESIDENCIA
DEL GOBIERNO

SECRETARÍA GENERAL DE LA
PRESIDENCIA DEL GOBIERNO

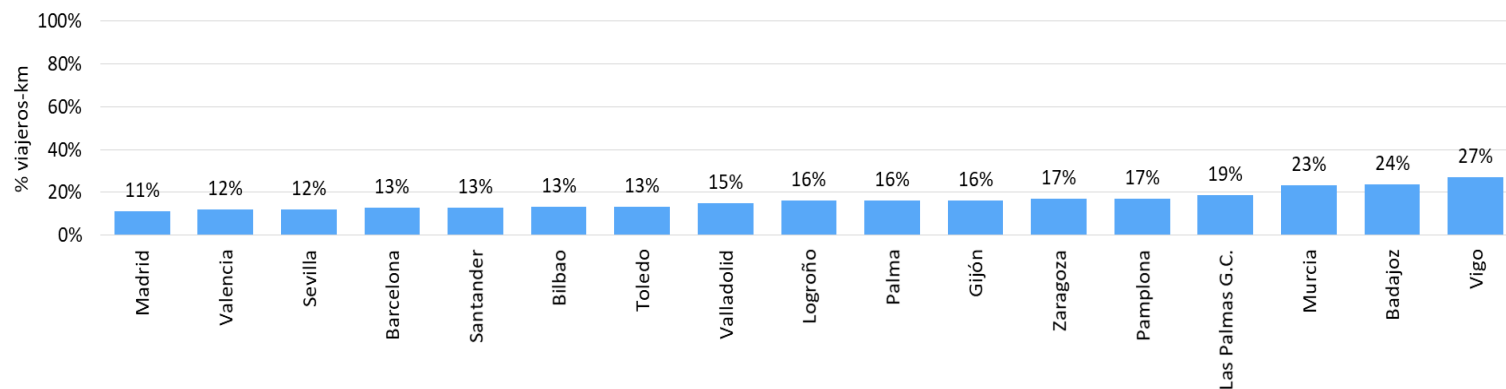
ANEXO III - ANÁLISIS DE LA MOVILIDAD EN ESPAÑA

Resumen de movilidad

Nivel de movilidad por CCAA



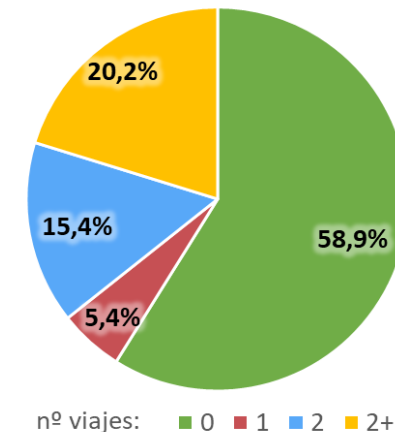
Nivel de movilidad en los municipios principales de cada CCAA



Nota:

Los porcentajes están calculados en relación al día correspondiente de la semana de referencia (14-20 de febrero).
Los viajes considerados son mayores de 500 metros.

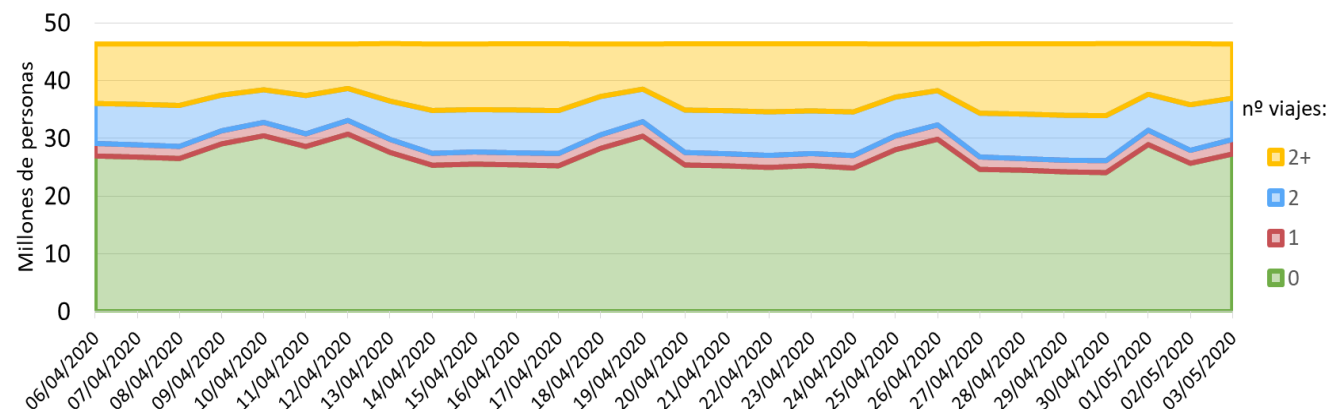
Viajes por persona en España



- **Ligero incremento de la movilidad** el domingo 3 de mayo, tras suavizarse algunas restricciones el día anterior.
- El domingo 3 de mayo, **las CCAA con menor movilidad respecto a la referencia son la Comunidad de Madrid (15%) y Cantabria (18%)**. En cuanto a los **municipios, Madrid (11%), Valencia y Sevilla (12%)** son quienes ocupan ese lugar.
- **Un 59% de las personas no realizaron ningún viaje**, mientras que un 20% realizaron más de 2 viajes.

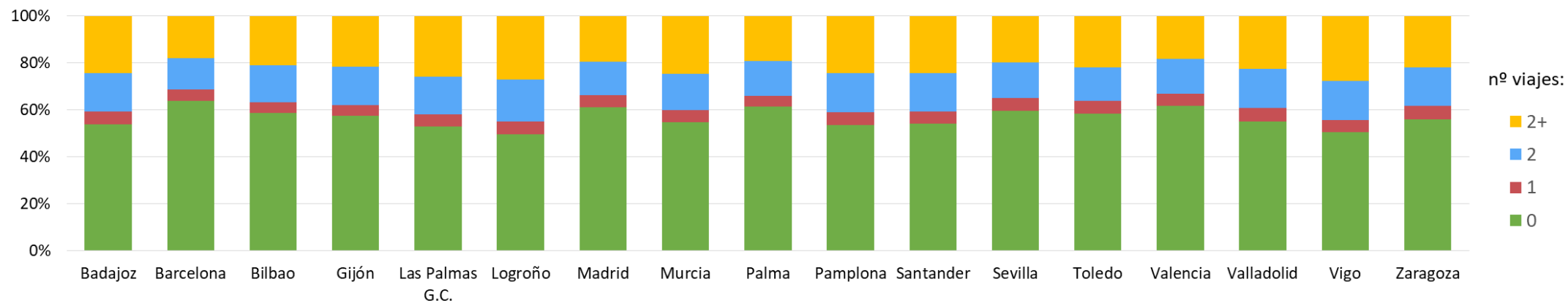
Resumen de movilidad

Evolución de viajes por persona en España



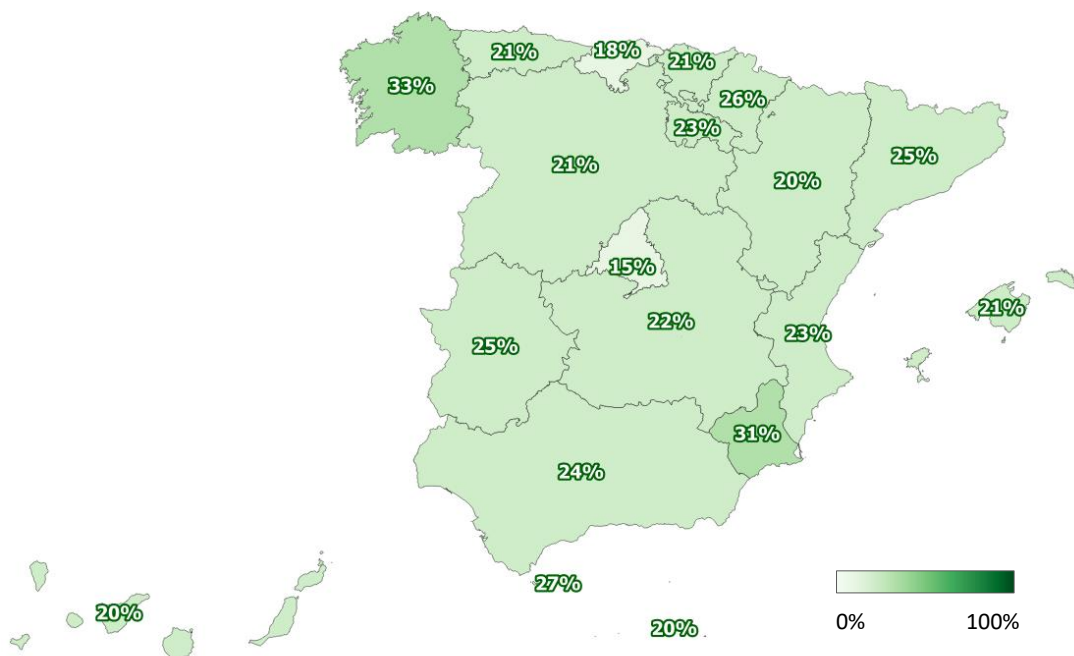
- Tras la aplicación del estado de alarma el sábado 14 de marzo se produce un **incremento del número de personas que no realizan ningún viaje**. Desde el 13 de abril la movilidad comienza a aumentar y, en consecuencia, el número de personas con cero viajes comienza a descender, pero supera los 27 millones (un 59%) el domingo 3 de mayo.
- Los municipios con mayor porcentaje de población sin desplazarse son **Barcelona** (64%) y **Valencia** (62%).
- Por otro lado, los municipios con mayor porcentaje de población realizando más de dos viajes son **Vigo** y **Logroño** (27%).

Distribución de viajes por persona del municipio de mayor población de cada CCAA



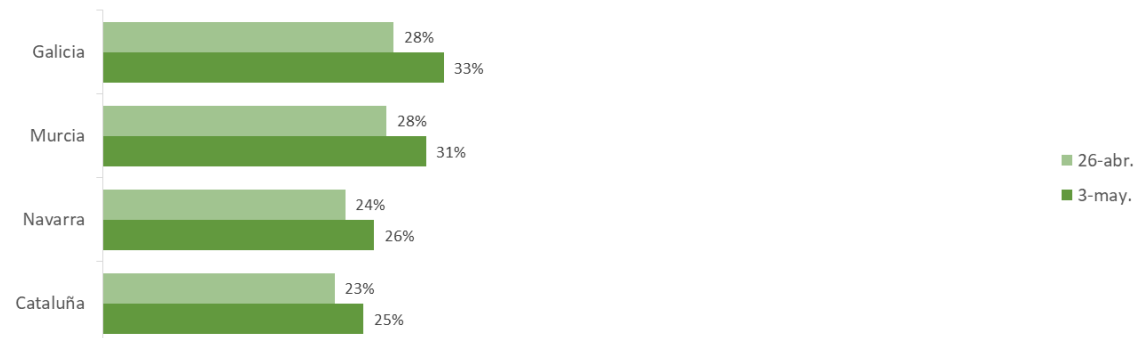
Movilidad por CCAA

Nivel de movilidad en cada CCAA



Movilidad (viajes con origen y/o destino en la CCAA) durante el domingo 3 de mayo con respecto al día equivalente de la semana de referencia (domingo 16 de febrero) en porcentaje sobre viajeros-km.

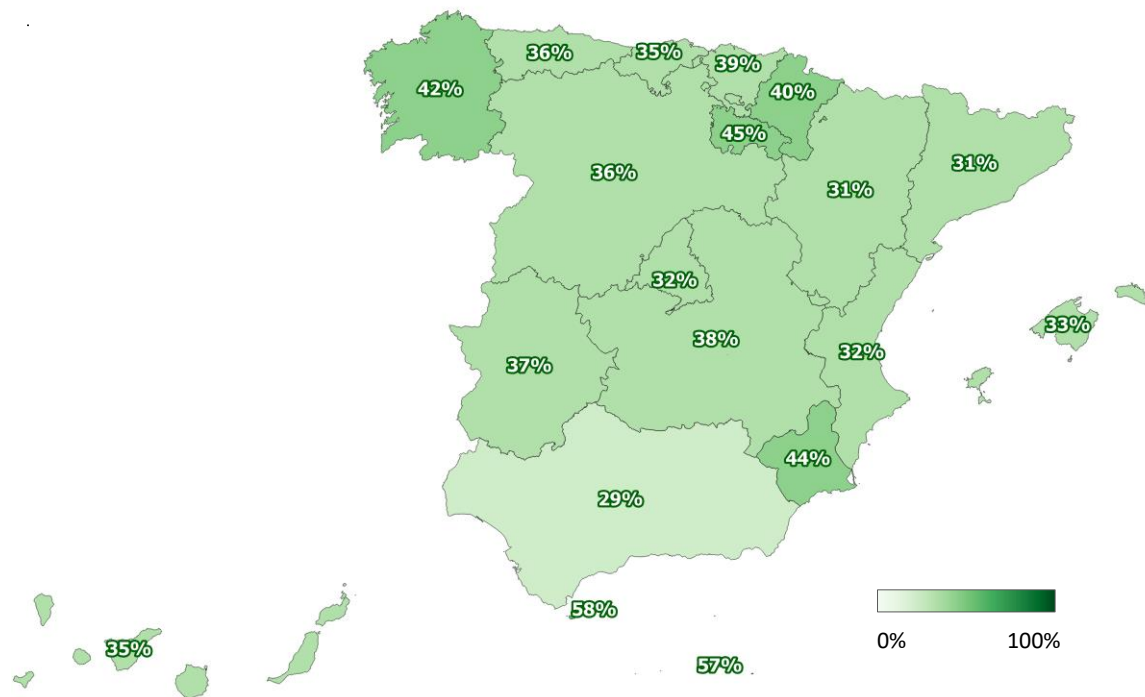
CCAA con mayor movilidad



- El domingo 3 de mayo, la **movilidad (viajeros-km)** de las CCAA oscilaba entre el **33% de Galicia** y el 31% de Murcia y un **15% de Madrid** y un 18% de Cantabria y Canarias, en comparación con la referencia.
- El valor observado en las CCAA más pobladas fue del **24% en Andalucía** y del **25% en Cataluña**.
- El día anterior se introducen **nuevas medidas que suavizan las restricciones** y autorizan ciertas salidas del conjunto de la población divididas en franjas horarias, con el consecuente **aumento de la movilidad**.

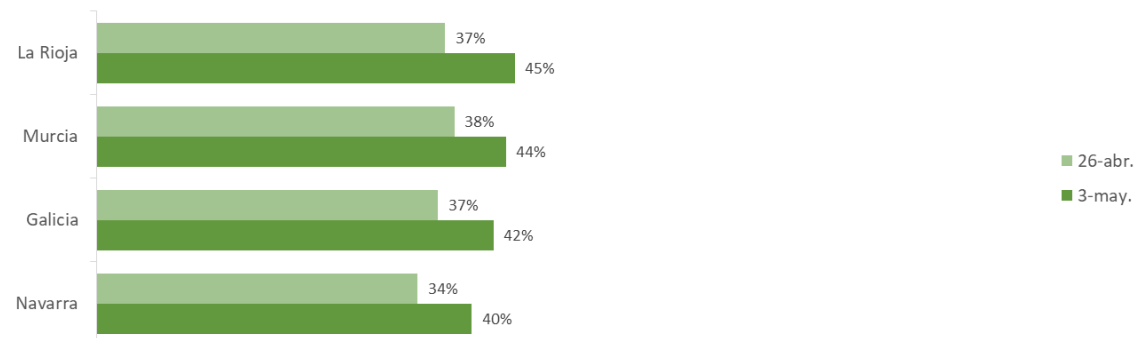
Movilidad por CCAA

Nivel de movilidad interior de cada CCAA



Nivel de movilidad interior (viajes con origen y destino dentro de la misma CCAA) durante el domingo 3 de mayo con respecto al día equivalente de la semana de referencia (domingo 16 de febrero) en porcentaje sobre viajeros-km.

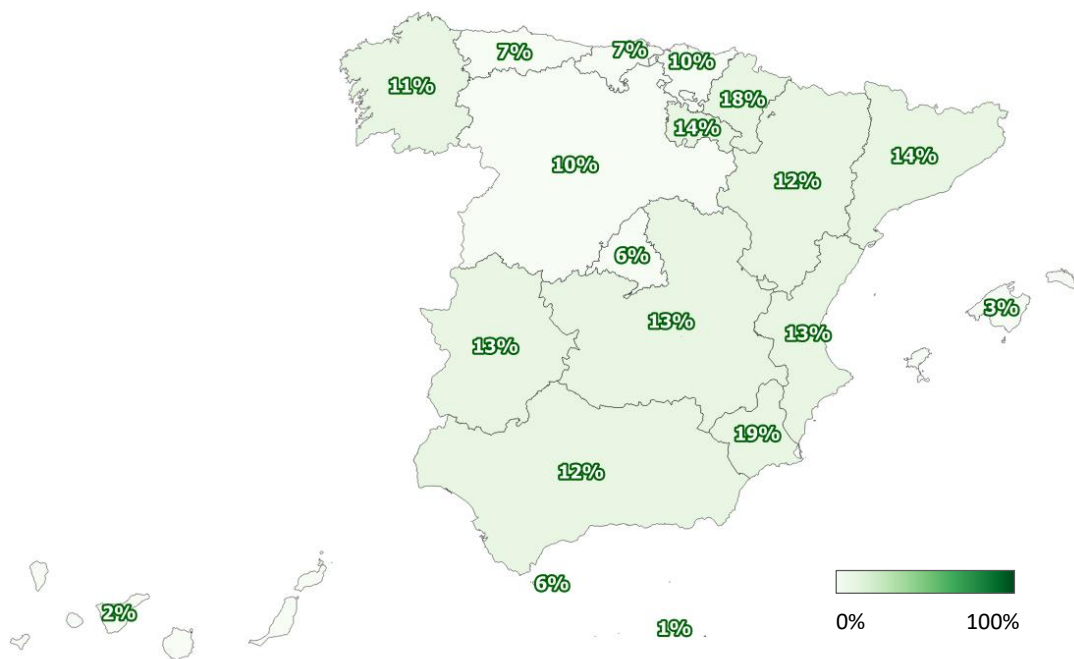
CCAA con mayor variación de movilidad interior



- El domingo 3 de mayo, la **movilidad interior (viajeros-km)** de las CCAA oscilaba entre el **45% de La Rioja** y el **44% de Murcia** y un **29% de Andalucía** y un **31%** de Aragón y Cataluña, en comparación con la referencia.
- El valor observado en las CCAA más pobladas (tras Andalucía y Cataluña) fue del **32%** tanto en la Comunidad de Madrid como en la Comunidad Valenciana.

Movilidad por CCAA

Nivel de movilidad exterior de cada CCAA con el resto de España



Nivel de movilidad de las relaciones exteriores de cada CCAA con el resto de España durante el domingo 3 de mayo con respecto al día equivalente de referencia (domingo 16 de febrero) en porcentaje sobre viajeros-km.

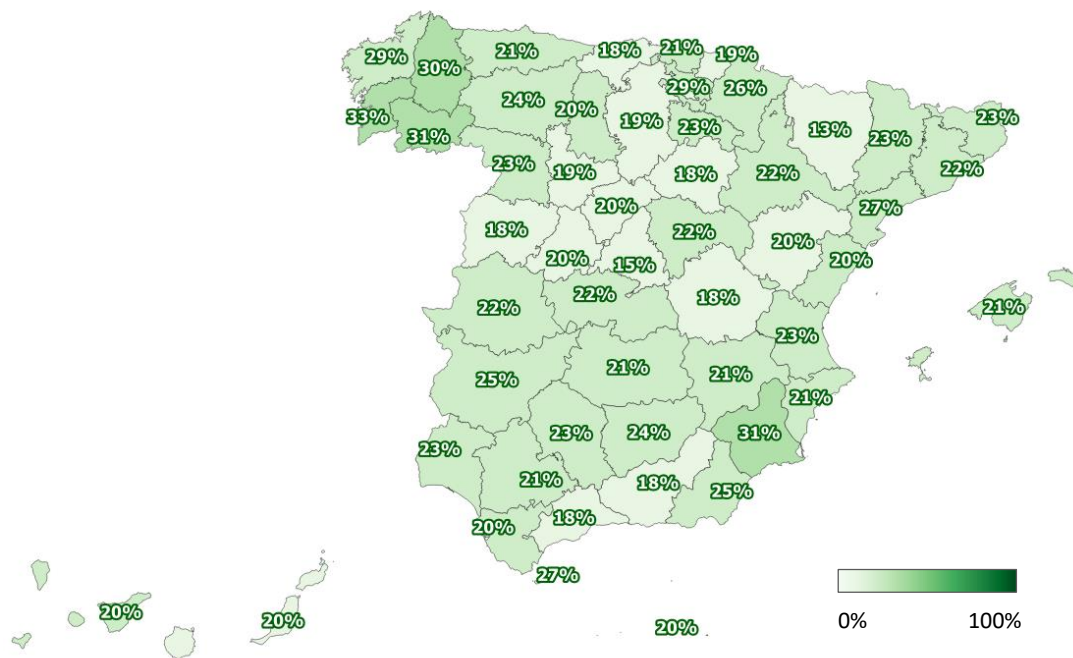
CCAA con mayor variación de movilidad exterior



- El domingo 3 de mayo, la **movilidad exterior (viajeros-km)** de las CCAA oscilaba **entre el 19% de Murcia** y el 18% de Navarra y un **2% de Canarias** y un **3% de Baleares**, en comparación con la referencia.
- El valor observado en las CCAA más pobladas fue del **12% en Andalucía** y del **14% en Cataluña**.
- La movilidad exterior en las CCAA, hasta el momento, ha presentado un nivel de movilidad inferior al observado en la movilidad interna de las propias CCAA, respecto del domingo de referencia.

Movilidad provincial

Nivel de movilidad de cada provincia



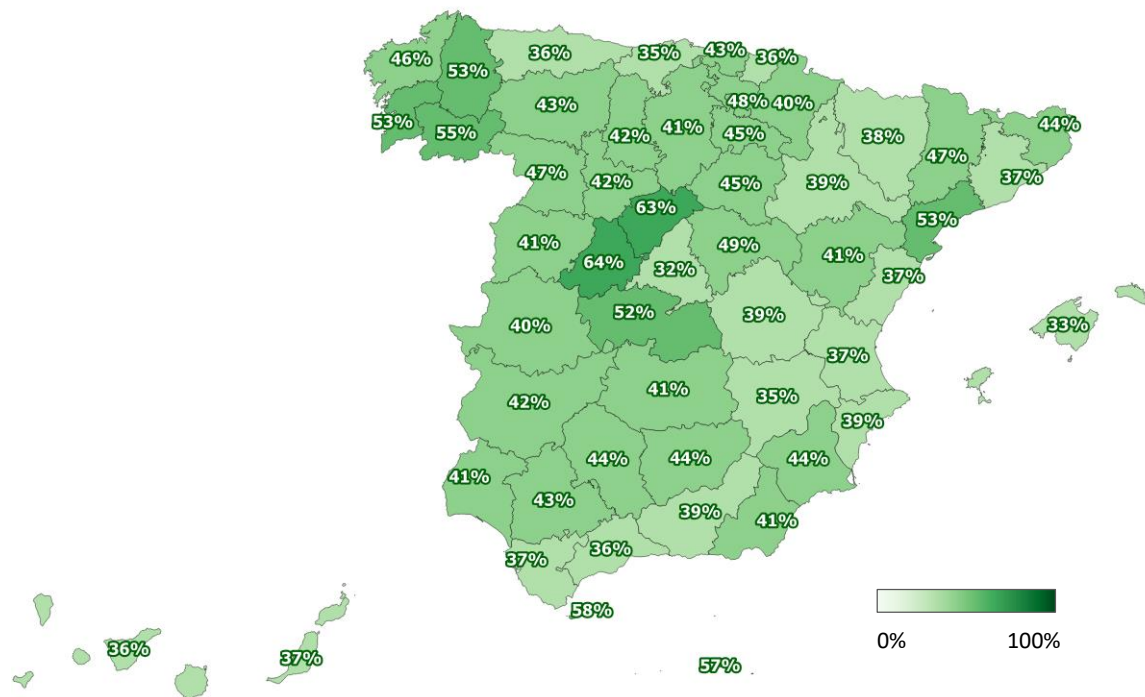
Nivel de movilidad (viajes con origen y/o destino en la provincia) durante el domingo 3 de mayo con respecto al día equivalente de la semana de referencia (domingo 16 de febrero) en porcentaje sobre viajeros-km.

Provincias con mayor variación de movilidad

- El domingo 3 de mayo, la **movilidad (viajeros-km) de las distintas provincias oscilaba entre el 45% de La Rioja y el 44% de Murcia y un 13% de Huesca y un 15% de Madrid**, en comparación con la referencia.
- El valor observado en las **provincias más pobladas** (tras Madrid) fue del **22% en Barcelona y del 23% en Valencia**, respecto de la referencia.

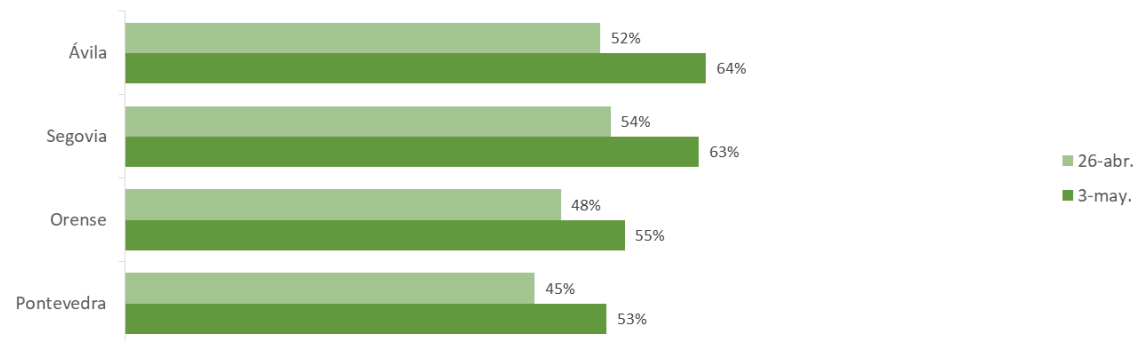
Movilidad provincial

Nivel de movilidad interior de cada provincia



Nivel de movilidad interior (viajes con origen y destino dentro de la misma provincia) durante el domingo 3 de mayo con respecto al día equivalente de la semana de referencia (domingo 16 de febrero) en porcentaje sobre viajeros-km.

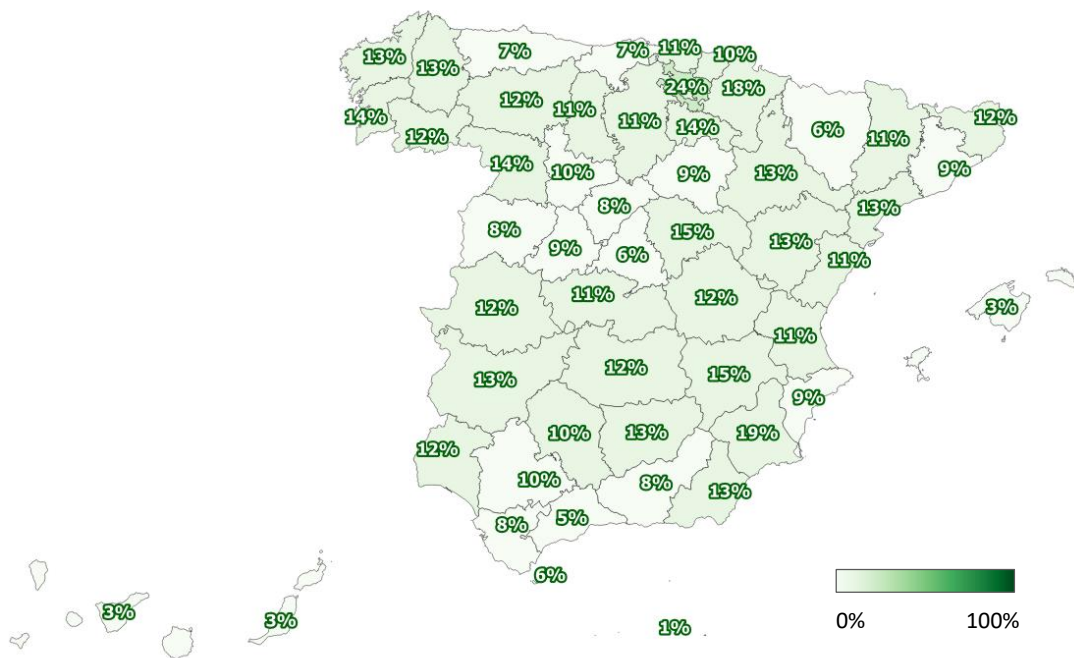
Provincias con mayor variación de movilidad interior



- El domingo 3 de mayo, la **movilidad intraprovincial (viajeros-km) oscilaba entre el 64% de Ávila** y el 63% de Segovia y un **32% de Madrid** y un 33% de Baleares, en comparación con la referencia.
- El valor observado en las **provincias más pobladas** (tras Madrid) fue **del 37% tanto en Barcelona como en Valencia**.

Movilidad provincial

Nivel de movilidad exterior de cada provincia con el resto de España



Nivel de movilidad de las relaciones exteriores de cada provincia con el resto de España durante el domingo 3 de mayo con respecto al día equivalente de referencia (domingo 16 de febrero) en porcentaje sobre viajeros-km.

Provincias con mayor variación de movilidad exterior

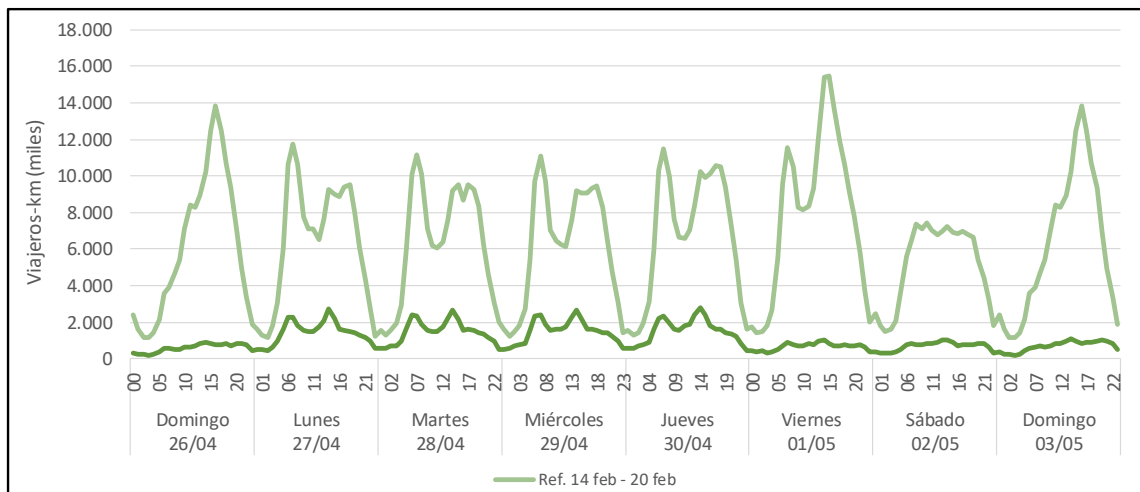


- El domingo 3 de mayo, la **movilidad exterior (viajeros-km) provincial oscilaba entre el 24% de Álava** y el 3% de Las Palmas, Santa Cruz de Tenerife y Baleares, en comparación con la referencia.
- El valor observado en las **provincias más pobladas fue del 6% en Madrid y del 9% en Barcelona.**
- La movilidad exterior provincial, hasta el momento, ha presentado un nivel de movilidad inferior al observado en la movilidad interna de las propias, respecto del domingo de referencia.

Evolución y nivel de movilidad de los principales municipios

MADRID

Distribución horaria de la movilidad total (viajeros-km) del municipio de Madrid con respecto a la semana de referencia (14-20 febrero)



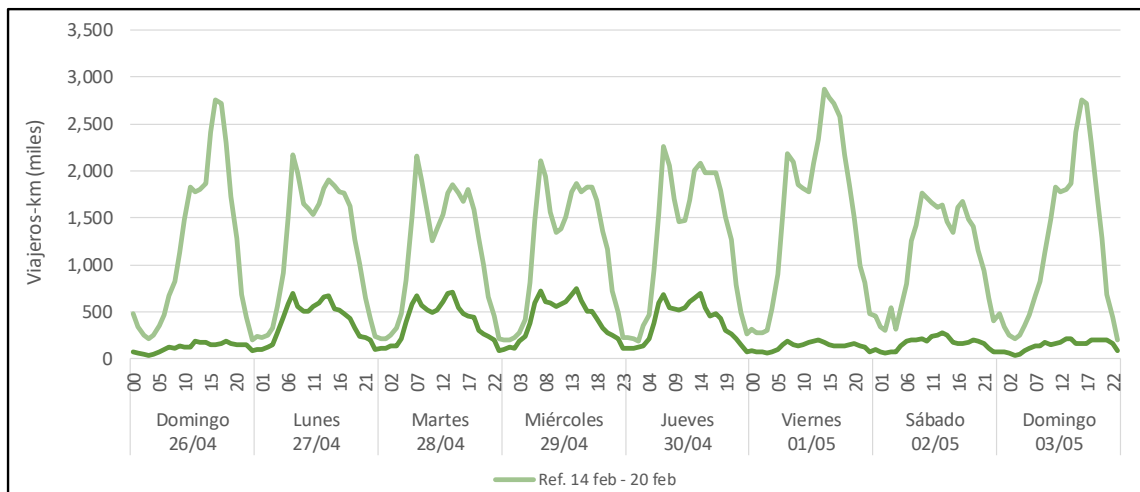
Interior	32%	32%	31%	32%	32%	19%	34%	37%
De entrada	6%	21%	21%	22%	20%	6%	9%	7%
De salida	7%	19%	22%	21%	20%	6%	9%	8%
Total	10%	22%	23%	24%	22%	8%	13%	11%

- La semana del lunes 27 de abril se desarrolla, tras la **aplicación de medidas** que desde el domingo 26 **autorizan las salidas de niños** menores de 14 años acompañados de un adulto en un radio de 1 km del hogar, con un **ligero aumento de la movilidad** frente a la semana previa.
- El sábado 2 de mayo se introducen **nuevas medidas que suavizan las restricciones** y autorizan salidas del conjunto de la población segmentadas en franjas horarias, con el consecuente **aumento de la movilidad, especialmente la interior**.
- El domingo 3 de mayo **la movilidad observada era de un 11% respecto a la referencia**, siendo la movilidad intramunicipal del 37% y la movilidad con otros municipios alrededor de un 7%.

Evolución y nivel de movilidad de los principales municipios

VALENCIA

Distribución horaria de la movilidad total (viajeros-km) del municipio de Valencia con respecto a la semana de referencia (14-20 febrero)



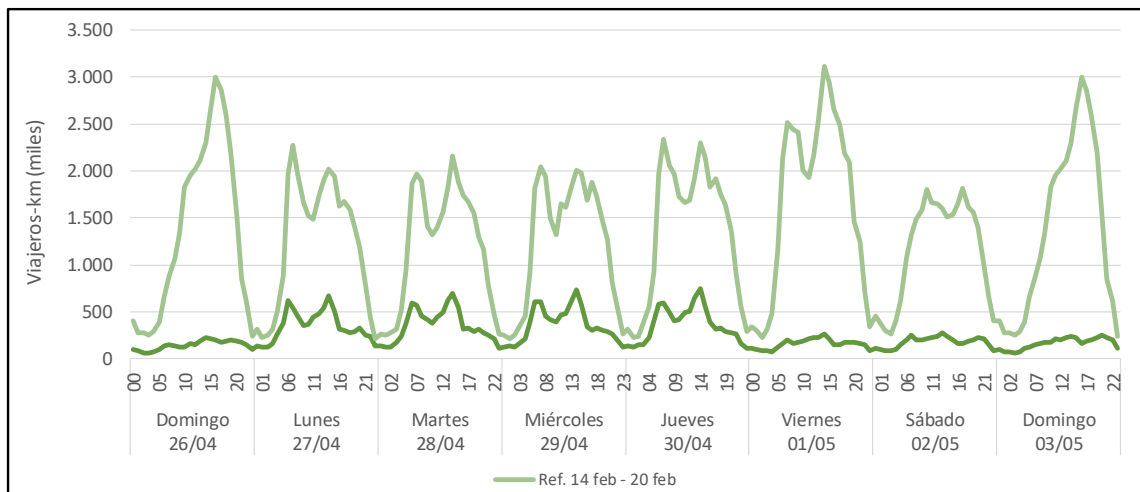
Interior	36%	38%	38%	37%	37%	23%	41%	43%
De entrada	7%	32%	34%	35%	30%	7%	12%	8%
De salida	9%	33%	34%	35%	28%	7%	11%	10%
Total	10%	33%	34%	36%	30%	9%	15%	12%

- La semana del lunes 27 de abril se desarrolla, tras la **aplicación de medidas** que desde el domingo 26 **autorizan las salidas de niños** menores de 14 años acompañados de un adulto en un radio de 1 km del hogar, con un **ligero aumento de la movilidad** frente a la semana previa.
- El sábado 2 de mayo se introducen **nuevas medidas que suavizan las restricciones** y autorizan salidas del conjunto de la población segmentadas en franjas horarias, con el consecuente **aumento de la movilidad, especialmente la interior**.
- El domingo 3 de mayo **la movilidad observada era de un 12% respecto a la referencia**, siendo la movilidad intramunicipal del 43% y la movilidad con otros municipios alrededor de un 9%.

Evolución y nivel de movilidad de los principales municipios

SEVILLA

Distribución horaria de la movilidad total (viajeros-km) del municipio de Sevilla con respecto a la semana de referencia (14-20 febrero)



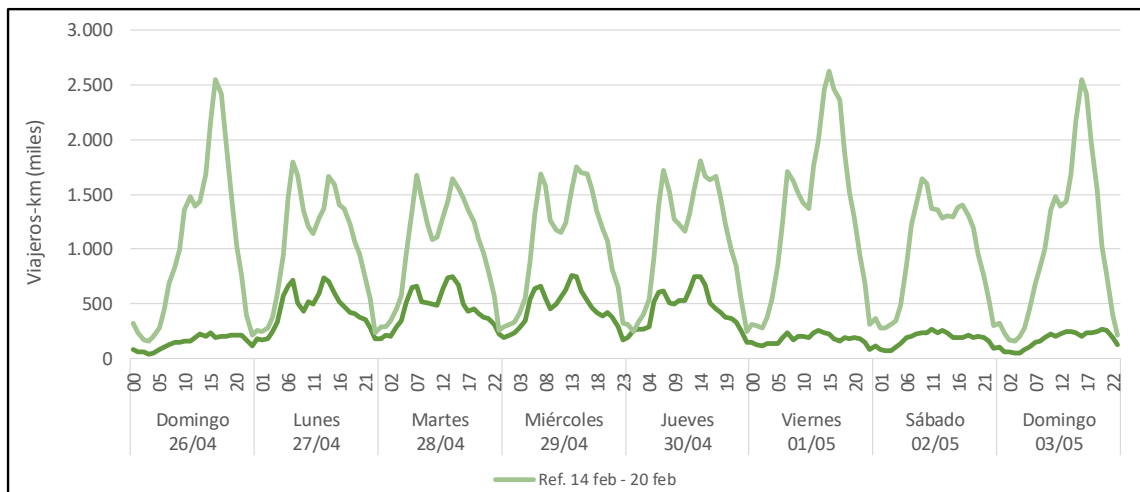
Interior	40%	37%	38%	38%	38%	25%	45%	47%
De entrada	8%	26%	28%	27%	24%	7%	12%	9%
De salida	9%	26%	28%	28%	26%	8%	12%	10%
Total	11%	28%	29%	29%	27%	9%	15%	12%

- La semana del lunes 27 de abril se desarrolla, tras la **aplicación de medidas** que desde el domingo 26 **autorizan las salidas de niños** menores de 14 años acompañados de un adulto en un radio de 1 km del hogar, con un **ligero aumento de la movilidad** frente a la semana previa.
- El sábado 2 de mayo se introducen **nuevas medidas que suavizan las restricciones** y autorizan salidas del conjunto de la población segmentadas en franjas horarias, con el consecuente **aumento de la movilidad, especialmente la interior**.
- El domingo 3 de mayo **la movilidad observada era de un 12% respecto a la referencia**, siendo la movilidad intramunicipal del 47% y la movilidad con otros municipios alrededor de un 9%.

Evolución y nivel de movilidad de los principales municipios

ZARAGOZA

Distribución horaria de la movilidad total (viajeros-km) del municipio de Zaragoza con respecto a la semana de referencia (14-20 febrero)



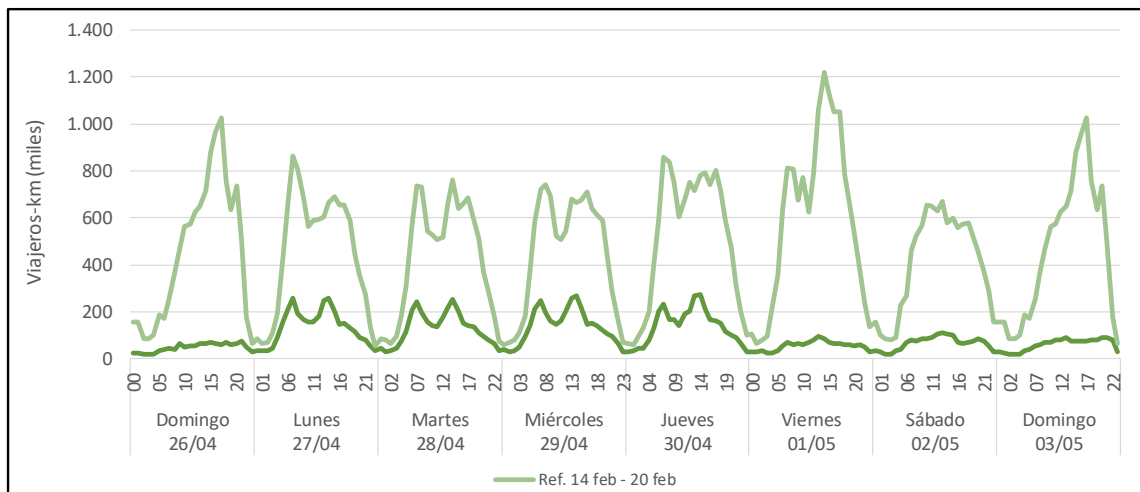
Interior	46%	51%	51%	51%	50%	29%	49%	55%
De entrada	8%	39%	42%	40%	37%	9%	12%	9%
De salida	11%	42%	43%	41%	40%	11%	11%	12%
Total	15%	43%	45%	43%	41%	14%	19%	17%

- La semana del lunes 27 de abril se desarrolla, tras la **aplicación de medidas** que desde el domingo 26 **autorizan las salidas de niños** menores de 14 años acompañados de un adulto en un radio de 1 km del hogar, con un **ligero aumento de la movilidad** frente a la semana previa.
- El sábado 2 de mayo se introducen **nuevas medidas que suavizan las restricciones** y autorizan salidas del conjunto de la población segmentadas en franjas horarias, con el consecuente **aumento de la movilidad, especialmente la interior**.
- El domingo 3 de mayo **la movilidad observada era de un 17% respecto a la referencia**, siendo la movilidad intramunicipal del 55% y la movilidad con otros municipios alrededor de un 10%.

Evolución y nivel de movilidad de los principales municipios

BILBAO

Distribución horaria de la movilidad total (viajeros-km) del municipio de Bilbao con respecto a la semana de referencia (14-20 febrero)

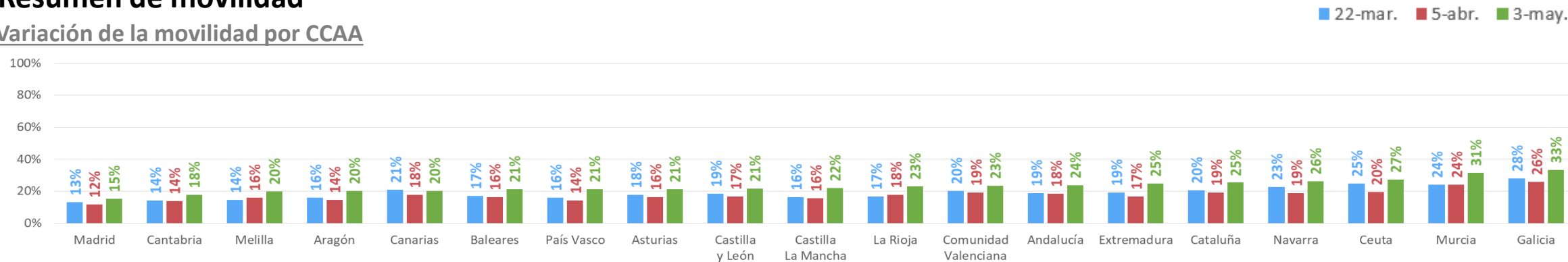


Interior	48%	46%	46%	48%	48%	32%	58%	60%
De entrada	7%	26%	26%	27%	22%	7%	12%	9%
De salida	9%	29%	29%	31%	29%	7%	13%	10%
Total	11%	30%	30%	31%	27%	9%	16%	13%

- La semana del lunes 27 de abril se desarrolla, tras la **aplicación de medidas** que desde el domingo 26 **autorizan las salidas de niños** menores de 14 años acompañados de un adulto en un radio de 1 km del hogar, con un **ligero aumento de la movilidad** frente a la semana previa.
- El sábado 2 de mayo se introducen **nuevas medidas que suavizan las restricciones** y autorizan salidas del conjunto de la población segmentadas en franjas horarias, con el consecuente **aumento de la movilidad, especialmente la interior**.
- El domingo 3 de mayo **la movilidad observada era de un 13% respecto a la referencia**, siendo la movilidad intramunicipal del 60% y la movilidad con otros municipios alrededor de un 9%.

Resumen de movilidad

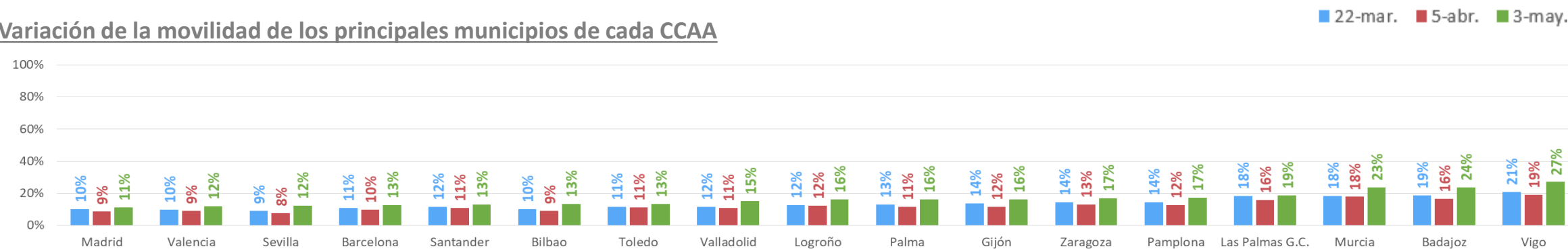
Variación de la movilidad por CCAA



Movilidad en las CCAA, el domingo 03/05/2020, comparada con:

- domingo 16/02/2020 de referencia: % **MÁXIMO alcanzado: 33% Galicia. MÍNIMO: 15% Madrid.** En las CCAA más pobladas, **Cataluña y Andalucía: 25% y 24% respectivamente**
- domingo 22/03/2020, primero del estado de alarma, con mayores restricciones. Se **observa un incremento generalizado de la movilidad respecto a este día**, tras las nuevas medidas que a partir del 02/05/2020 autorizan ciertas salidas para el conjunto de la población separadas en franjas horarias

Variación de la movilidad de los principales municipios de cada CCAA



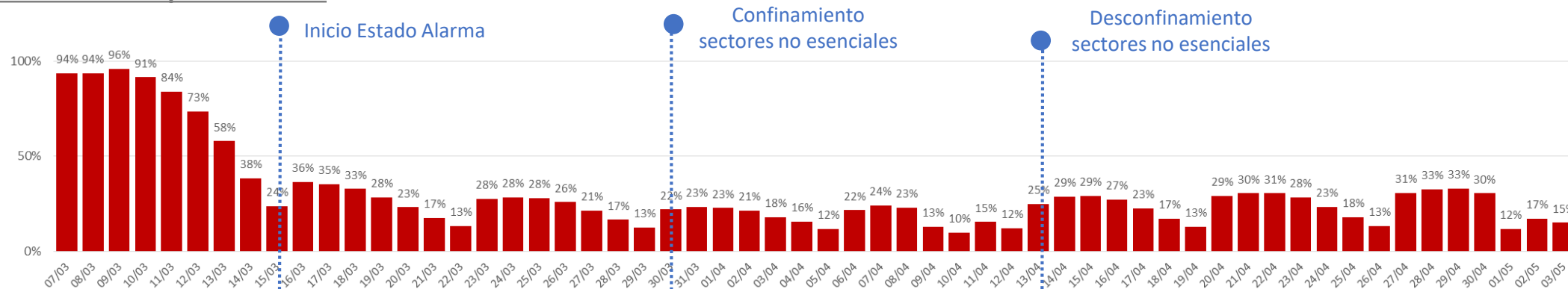
Movilidad de los principales municipios, el 03/05/2020, comparada con:

- domingo 16/02/2020 de referencia: % **MÁXIMOS alcanzados: 27% Vigo, 24% Badajoz. MÍNIMOS: 11% Madrid, 12% Valencia y Sevilla.**
- domingo 22/03/2020, primero del estado de alarma, con mayores restricciones. **Incremento generalizado de la movilidad con respecto a este día**, tras las nuevas medidas que a partir del 02/05/2020 autorizan ciertas salidas para el conjunto de la población separadas en franjas horarias
- la movilidad de sus CCAA, el mismo día 03/05/2020: la movilidad alcanzada sobre la referencia en los grandes municipios es **inferior, en general más del 5%, a la de sus CCAA**

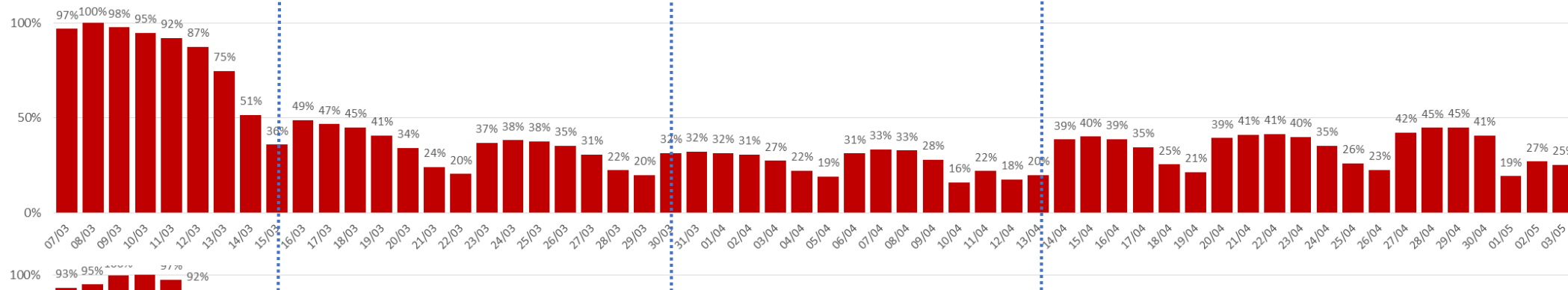
Resumen de movilidad

CCAA con mayor número de casos por habitante

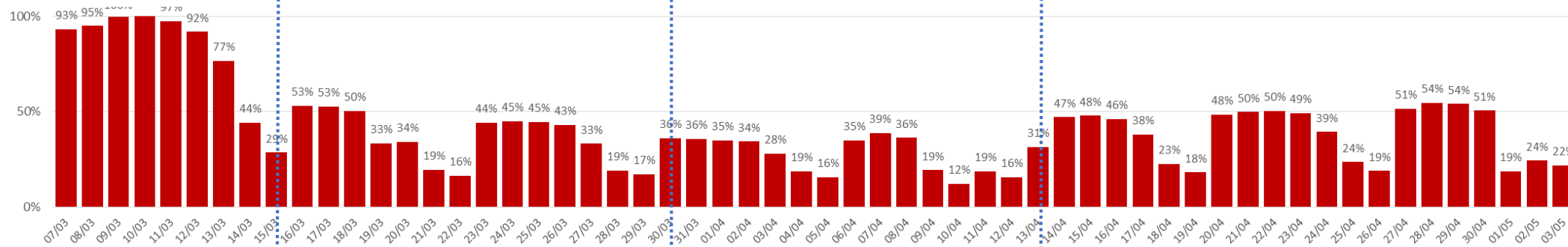
Madrid



Cataluña

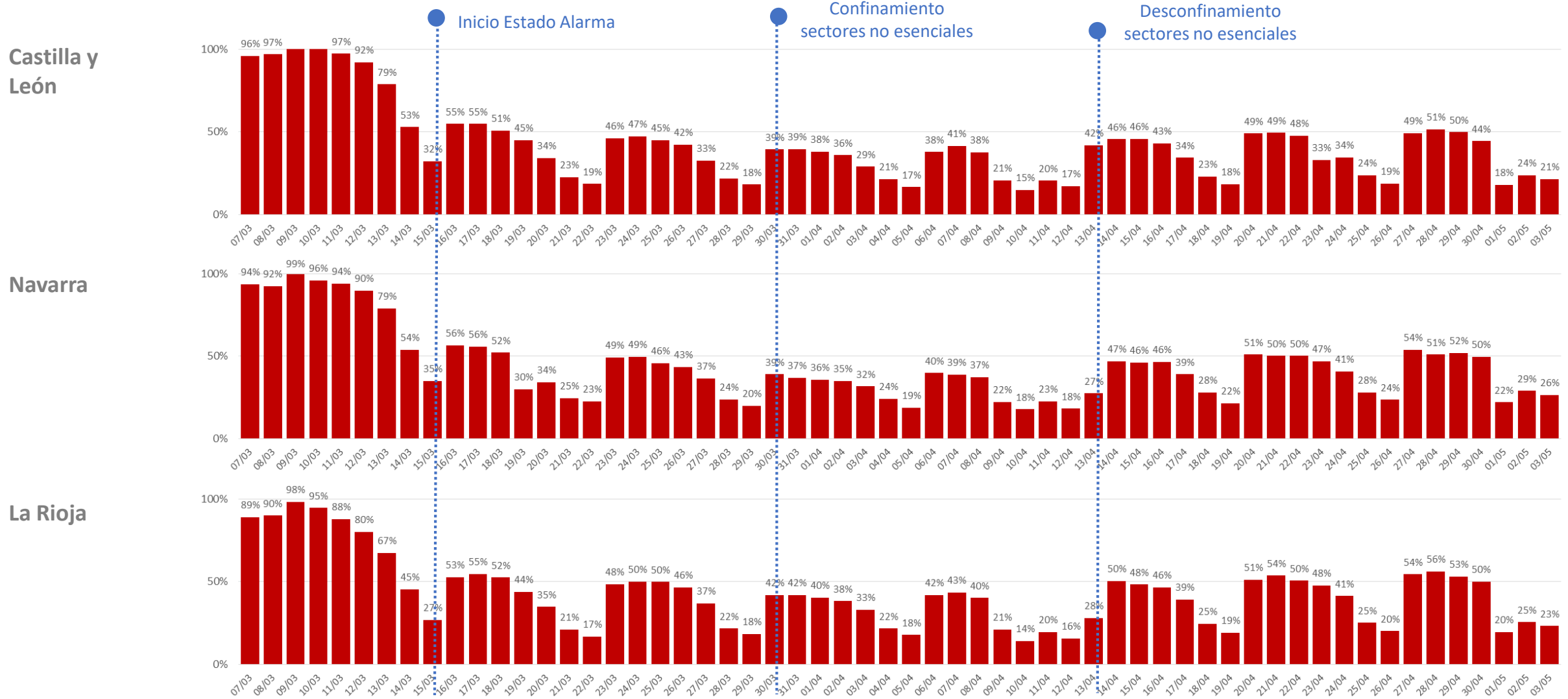


Castilla - La Mancha



Resumen de movilidad

CCAA con mayor número de casos por habitante

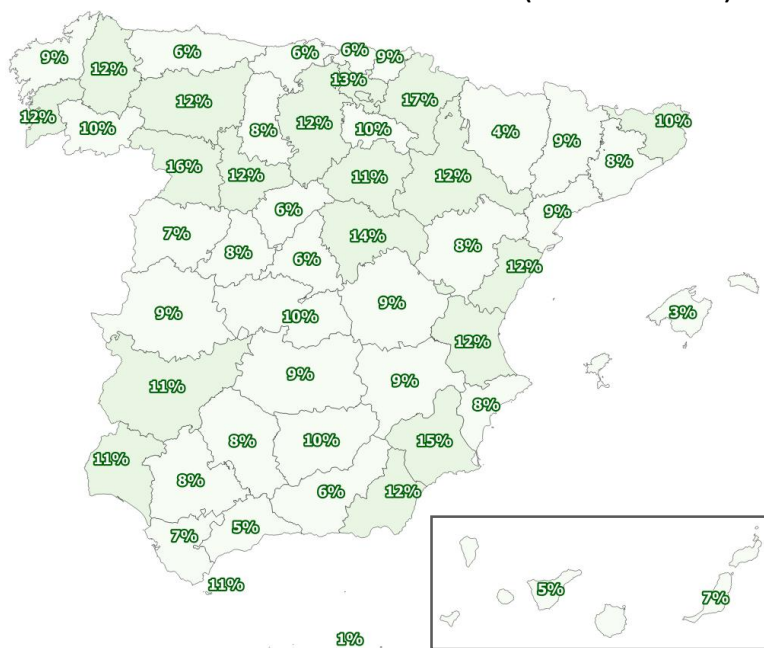


Resumen de movilidad

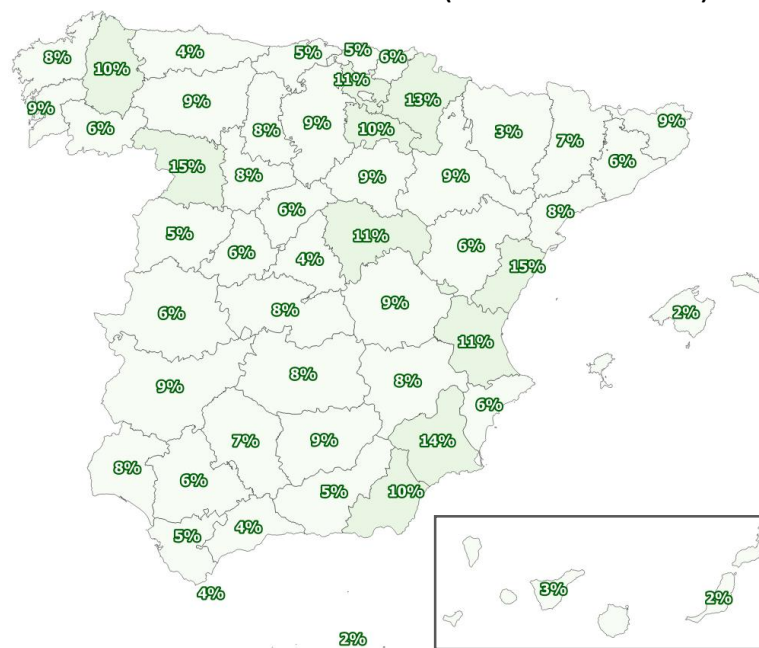
Variación de la movilidad exterior de cada provincia con el resto de España

0%  100%

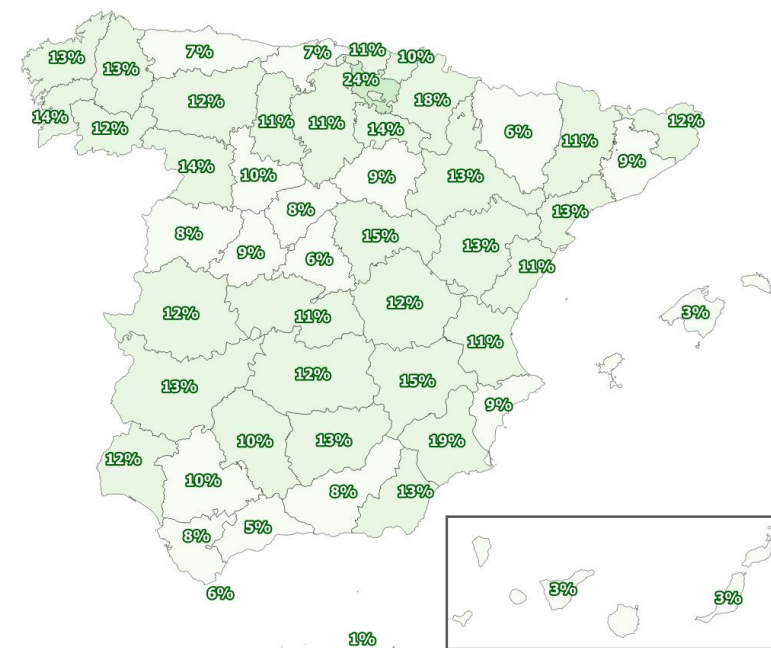
Domingo 22 de marzo
1ª semana de estado de alarma (16-22 marzo)



Domingo 5 de abril
1ª semana de hibernación (30 marzo-5 abril)



Domingo 3 de mayo
Suavización de las restricciones



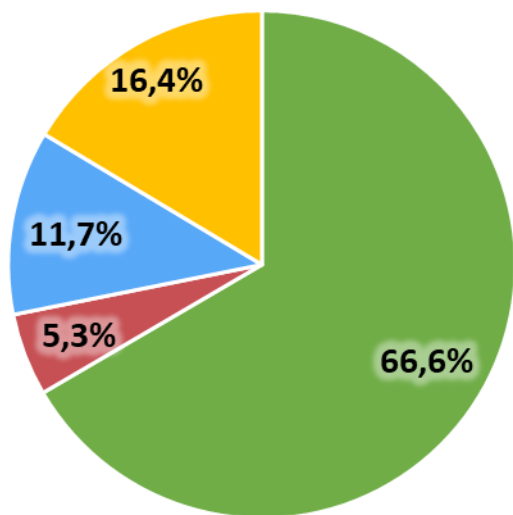
Movilidad exterior provincial, **domingo 03/05/2020**, comparada con:

- domingo 16/02/2020 de referencia. % **MÁXIMOS** alcanzados: **24% Álava** y **19% Murcia**. **MÍNIMOS**: **3%** en Santa Cruz de Tenerife, Las Palmas y Baleares
- domingo 22/03/2020, primero del estado de alarma, con la misma actividad permitida. **Variaciones variables de la movilidad según provincias.**

Resumen de movilidad

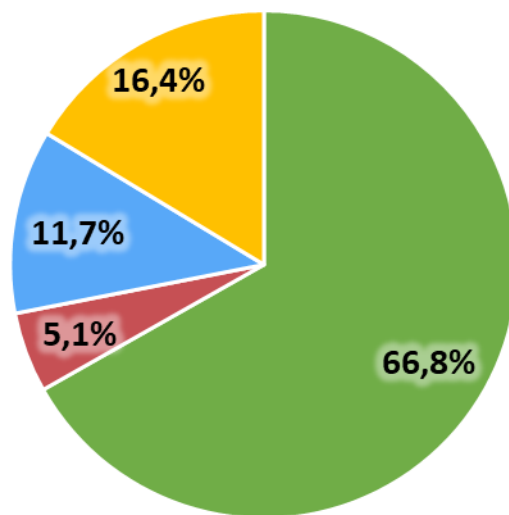
Viajes por persona

Domingo 22 de marzo
1ª semana de estado de alarma (16-22 marzo)



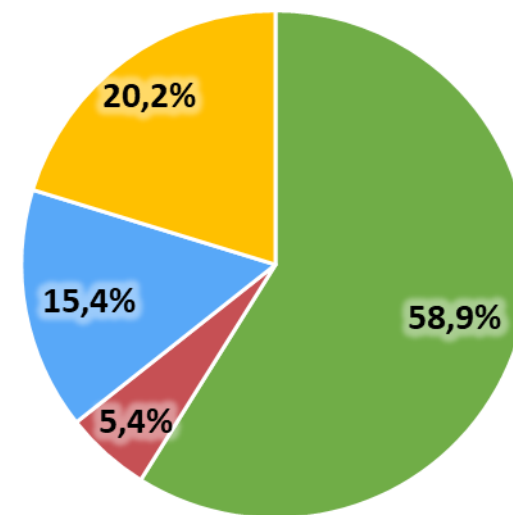
nº viajes: 0 1 2 2+

Domingo 5 de abril
1ª semana de hibernación (30 marzo-5 abril)



nº viajes: 0 1 2 2+

Domingo 3 de mayo
Suavización de las restricciones



nº viajes: 0 1 2 2+

- Se incrementa en un 7,7% el número de personas que realizan viajes de más de 500m, en comparación con el domingo 22/03/2020, primero del estado de alarma, tras las nuevas medidas que a partir del 02/05/2020 autorizan ciertas salidas para el conjunto de la población separadas en franjas horarias.
- Se incrementa en un 7,9% el número de personas que realizan viajes de más de 500m, en comparación con el domingo 05/04/2020 de hibernación.



PRESIDENCIA
DEL GOBIERNO

SECRETARÍA GENERAL DE LA
PRESIDENCIA DEL GOBIERNO

ANEXO IV - RESUMEN DE OPERACIONES DE LA OPERACIÓN BALMIS



USO OFICIAL



RESUMEN DE OPERACIONES OP. "BALMIS" 03MAY20

1. RESUMEN DE ACTIVIDADES REALIZADAS 03MAY20.

- Despliegue de Unidades de los Mandos Componentes (LCC, MCC, JFAC) realizando cometidos de desinfecciones en áreas/infraestructuras críticas y apoyos a FCSE y de la UME realizando cometidos de formación y desinfección. Han participado **926 efectivos en 36 localidades** (Nota 1). Hasta la fecha, se ha estado en **2.225 localidades distintas**.
- Asistencia sanitaria a través de los Hospitales y Centros dependientes de la IGENSADEF. Para su funcionamiento se empeñaron **3.125 efectivos**.
- Apoyo a la desinfección de centros de atención a personas vulnerables y **residencias de mayores** en numerosas localidades. De éstas, se desinfectaron **6 instalaciones** en distintas localidades. (Nota 2).
- Apoyo a la desinfección de instalaciones sanitarias: **1 hospitales y 7 centros de salud**. (Nota 3).
- Apoyo a la desinfección de instalaciones de diversos servicios (Nota 4).
- Apoyo con personal del LCC para mantenimiento del Hospital de Campaña de IFEMA y banco de alimentos.
- Establecido retén con personal del JFAC en el hospital de IFEMA con un tiempo de reacción para poder recuperar la capacidad en menos de 24 horas. Se mantiene el despliegue de material.
- El 01 MAY de iniciaron las pruebas del proyecto ATILA, sobre la base del robot Teodor y un emisor de luz UV, en el Parque Central de Mantenimiento de Material de Ingenieros de Guadalajara. Se ha adelantado la potencial validación de la efectividad sistemas de luminarias germicidas instalados. El primer prototipo, de un máximo de 2 TEODOR previstos, ya ha sido entregado al LCC y se tiene previsto su empleo el 05MAY20 en Valencia.
- Continuidad de la actividad asistencial del Hospital Central de la Defensa en Madrid, que tiene ocupadas 75 camas de hospitalización (ayer 76) de un total de 372 y 11 camas de UCI (por 14 de ayer) de un total de 38 para el COVID-19. Altas a domicilio 4, fallecidos 0. EL HCD atiende a pacientes del SERMAS de la Comunidad de Madrid.
- Continuidad de la actividad asistencial del Hospital General de la Defensa en Zaragoza, que tiene ocupadas 24 camas de hospitalización (por 23 ayer) de un total 189 y 1 camas de UCI, de un total de 9 para el COVID-19. Altas a domicilio 0, fallecidos 0. El HGZ atiende a pacientes del SALUD, Servicio Aragonés de Salud de la Comunidad de Aragón.
- Apoyo a FCSE mediante la ejecución de:
 - ✓ En apoyo GC:

- Patrullas de fronteras puestos fronterizos de Melilla, Ceuta, varias localidades de Pontevedra (Arbo, Salvaterra, Tui y Tomiño); pasos fronterizos de Orense, Zamora, Cáceres, Badajoz, Navarra y Gerona. En Huesca y tras coordinación con Guardia Civil, la actividad de colaboración no se activará de forma continua, sino a petición del Instituto Armado (L-J).
- Patrullas de vigilancia de infraestructuras críticas del sector de la energía, agua y telecomunicaciones ubicadas en 3 localidades de Palma de Mallorca (Alcudia, Llubí y Bunyola), 1 en Ibiza (Sant Antony de Portmany) y 1 en Rota (estación de cable submarino).
- Despliegue en apoyo a la seguridad de las centrales nucleares de Almaraz (Cáceres), Cofrentes (Valencia) y Trillo (Guadalajara).
- ✓ En apoyo CNP:
 - Vigilancia con RPAS en distintos sectores del término municipal de San Fernando.
- Otros apoyos de capacidades, personal y equipo a diversos organismos e instituciones que se prolongan en el tiempo. (Nota 5).

2. RESUMEN DE ACTIVIDADES PREVISTAS PARA HOY 04MAY20.

- Despliegue de Unidades de los Mandos Componentes (LCC, MCC, JFAC, UME) realizando cometidos de desinfección en áreas/infraestructuras críticas, formación y apoyo a FCSE en diversas localidades. Estimado unos **1.285 efectivos en 48 localidades**. (Nota 6).
- Apoyo a la desinfección en diferentes localidades de instalaciones sanitarias críticas y residencias de mayores: **2 hospitales, 6 centros de salud y unas 23 residencias de mayores**.
- Apoyo a la desinfección en otras instalaciones y servicios esenciales, entre las que se destacan: IFEMA, MERCAMADRID, y marquesinas de autobús de Aranjuez, San Martín de la Vega, Valdemoro, Ciempozuelos.
- Apoyo a FCSE en mismas localizaciones y tareas que el día anterior.
- Tareas de formación de personal de consorcio de bomberos y personal de centros sanitarios en las provincias de Granada, Valencia, Castellón y Las Palmas.
- El apoyo instalaciones Centro de Formación de Tropa (CEFOT) del ET a bomberos de Cáceres queda pendiente de concretar fecha de ejecución.

3. OTROS TEMAS DE INTERÉS.

- Las actuales prioridades de las actividades a desarrollar en la Operación BALMIS son las siguientes:
 - 1) Desinfección de infraestructuras:
 - 1.1. Residencias de Mayores.
 - 1.2. Instalaciones sanitarias.
 - 1.3. Centros penitenciarios y centros sociales.

- 1.4. Instalaciones relacionadas con FCSE.
 - 1.5. Instalaciones de otras fuerzas y cuerpos de seguridad.
 - 1.6. Instalaciones de la Administración General del Estado.
 - 1.7. Resto de infraestructuras.
- 2) Apoyo Sanitario.
 - 3) Hospitales de campaña.
 - 4) Apoyo logístico.
 - 5) Apoyo a las FCSE.
 - 6) Traslado de material sanitario.
- Resaltar que la Operación BALMIS estará activa mientras dure el Estado de Alarma, y a su finalización, las Fuerzas Armadas mantendrán su plena disponibilidad para garantizar la seguridad y el bienestar de los ciudadanos, allí donde sea necesario.

(Nota 1)

Madrid, Getafe, Torrejón de Ardoz, Pontevedra, Orense, Zamora, Cáceres, Badajoz, Navarra, Gerona, Melilla, Ceuta, Palma Mallorca, Ibiza, Puerto Del Rosario, Cofrentes, Almaraz, Villamayor De Armunia, Lérida, Roquetas, Castro Rei, Ourense, Teruel, Almunia De D^a Godina, Fuentes De Oñoro, Agallas, Zarapicos, Caudete, Barrax, Cádiz, Ferrol, Rota, San Fernando, Alcorcón, León, Trillo.

(Nota 2)

Villamayor de Armunia, Lérida, Roquetas, Castro Rei, Ourense, Badajoz.

(Nota 3)

Almunia De D^a Godina, Fuentes de Oñoro, Agallas, Zarapicos, Madrid, Caudete, Barrax.

(Nota 4)

IFEMA, MERCAMADRID, marquesinas de autobús de [Getafe](#), y [aeropuerto de Teruel](#).

(Nota 5)

- Apoyo al Ayuntamiento de Barcelona para el mantenimiento y proporcionar alimentación en los establecimientos provisionales (2) de acogida sitios en la FIRA.
- Apoyo para el mantenimiento del hospital de campaña sito en IFEMA, Madrid.
- Apoyo con personal de alimentación, facultativo y de asistencia sanitaria al HCD “Gómez Ulla” (164 PAX en total).
- Apoyo al Hospital de Nuestra Señora de la Candelaria (Santa Cruz de Tenerife) mediante la instalación de una carpa para la toma de muestras.
- Apoyo con diverso material de campamento a los dos centros de acogida establecidos en IFEMA, Madrid.
- Apoyo con personal de mantenimiento y servicios generales al Centro Militar de Farmacia de la Defensa (CEMILFARDEF).
- Apoyo a la Autoridad Portuaria de Melilla con personal FSET-3, para apoyo en la difusión de información y triaje a pasajeros que lleguen en ferry al puerto de Melilla (2 FSET-3 por barco).
- Apoyo a INGESA mediante el montaje de un Complejo Hospitalario de Aislamiento Preventivo (CHAP) en Melilla.
- Apoyo con diverso material de campamento al Centro de Personas sin Hogar “Las Palmeras”, en Badajoz.
- Apoyo en la gestión de la Unidad de triaje del hospital HUCA en Oviedo (Asturias), sin personal facultativo.
- Asistencia a centro de acogida de personas en situación de desamparo en León (Pabellón Polideportivo municipal San Esteban), con apoyo sanitario “on call”.
- Apoyo con la cesión temporal de 100 literas y 200 mantas al Centro de Asistencia a Menores sito en el polideportivo “La libertad” en Ceuta.
- Apoyo con la cesión temporal de contenedores frigoríficos para morgue (HCD “Gómez Ulla”)
- Apoyo con la cesión temporal de dos tiendas modulares de apoyo a la residencia de ancianos de San Quirce (Burgos).
- Apoyo con la cesión temporal de 50 camas, sillas y estanterías al centro de acogida de personas en situación de desamparo en Las Palmas.
- Apoyo con la cesión temporal de 50 camas y conjuntos de sillas y bancos al centro de acogida de personas en situación de desamparo sito en el CD La Pechina, en Valencia.
- Apoyo con la cesión temporal de 90 camas, sillas, bancos y taquillas al albergue establecido en Cabañal, Valencia.

- Apoyo para la instalación y mantenimiento de un hospital de campaña de apoyo al Hospital Ernest Lluch (Calatayud).
- Apoyo, mediante la instalación de duchas, en albergue provisional de Melilla.
- Apoyo de diverso material al Hospital de Sabadell y Hospital Clinic en Barcelona.
- Apoyo al Hospital Universitario “Río Ortega” de Valladolid mediante la instalación de 4 tiendas para toma de muestras COVID-19 desde vehículo.
- Apoyo con la cesión temporal de material (taquillas para 60 personas) en centro de acogida de personas sin hogar en Don Benito (Badajoz).
- Apoyo con la cesión temporal de una carpa-túnel entre una residencia y el centro de día de Requena (Valencia), y un grupo electrógeno.
- Apoyo con cesión y montaje de material para un centro de menores en Ceuta (10 tiendas Tolpin y 125 literas).
- Apoyo con la cesión temporal de dos tiendas para test COVID-19 en el exterior del Complejo Hospitalario Universitario y del Hospital Perpetuo Socorro en Badajoz.
- Apoyo con la cesión temporal de una tienda modular en apoyo al 061 de Melilla.
- Apoyo con el montaje y cesión temporal de material (2 tiendas, 12 conjuntos mesa-banco) para un albergue social en el Polideportivo García San Román en Las Palmas de Gran Canaria.
- Apoyo almacenaje material sanitario SEPI en la BA de Torrejón.
- Apoyo al MINISAN para traslado de muestras biológicas al Instituto Carlos III.
- Apoyo a FCSE en patrullas fronteras y vigilancia infraestructuras críticas.
- Apoyo logístico, sanitario y de vigilancia al Centro de Acogida “ELCANO” de Cádiz (70 literas y material diverso).
- Apoyo alojamiento personal sanitario transeúnte en CM “Jorge Juan”.
- Apoyo logístico (24 camas) al Centro de Acogida de la Casa del Mar de Ferrol.
- Alojamiento en la Residencia “La Fragata” de dos oficiales alumnos enfermeros positivos COVID-19.
- Apoyo con diverso material al Hospital de Alcorcón.
- Apoyo del JFAC con dos ambulancias a la gerencia de atención primaria de León.
- El Centro de Transfusión de las FAS (CTFAS) está colaborando con el empleo de sus instalaciones en la inactivación de plasma de pacientes convalecientes para obtención de plasma hiperinmune. Es un estudio iniciado por el Hospital Puerta de Hierro y el Instituto de Salud Carlos III (ISCIII).
- Apoyo con contenedores mixtos al Centro ATADES en Alagón (Zaragoza)
- Apoyo “On call” de una Ambulancia SVB al 061 en Zaragoza
- Apoyo de 15 camas a Residencia de Discapacitados mentales en Huesca.

(Nota 6)

Alcalá de Henares, Alcobendas, Alcorcón, Almaraz, Armilla, Armunia, Badajoz, Benavente, Cáceres, Calatayud, Cantalejo, Casarrubios del Monte, Ceuta, Chinchilla de Monteraagón, Cofrentes, Cornellá de Llobregat, Fuenteguinaldo, Gerona, Huesca, Ibiza, Jerez de la Frontera, Las Palmas de Gran Canaria, León, Lugo, Madrid, Maspalomas, Melilla, Morales del vino, Navarra, Ontur, Orense, Palma Mallorca, Paracuellos de Jarama, Picanya, Pontevedra, Pozo cañada, Puerto, Puerto del Rosario, Rota, San Fernando, Sevilla, Tarazona, Tobarra, Trillo , Vigo, Yeles, Zamora y Zaragoza.



PRESIDENCIA
DEL GOBIERNO

SECRETARÍA GENERAL DE LA
PRESIDENCIA DEL GOBIERNO

**ANEXO V - INFORME DEL CENTRO PERMANENTE
DE INFORMACIÓN Y COORDINACIÓN
SECRETARÍA DE ESTADO DE SEGURIDAD**

INFORME SOBRE LA REUNIÓN DEL CECOOR MIR, DE 02.05.2020 (12.30 hrs.), PARA EL SEGUIMIENTO DEL CUMPLIMIENTO POR LAS FUERZAS Y CUERPOS DE SEGURIDAD DE LAS MEDIDAS ESTABLECIDAS EN LA ORDEN INT/226, DE 15 DE MARZO, EN RELACIÓN CON EL RD 463/2020, DE 14 DE MARZO, POR EL QUE SE DECLARA EL ESTADO DE ALARMA

Se reúne el CECOR, bajo la presidencia del Secretario de Estado de Seguridad y del Director del Gabinete de Coordinación y Estudios, con el siguiente **ORDEN DEL DÍA:**

1. Novedades más relevantes en torno a las actuaciones desarrolladas en aplicación de la Orden INT/226, de 15 de marzo, dictada por el ministro del Interior en relación con la declaración del estado de alarma (RD 463/2020, DE 14 DE MARZO).
2. Novedades sobre el Estado de situación de la implantación de controles en las fronteras.
3. Actuaciones de apoyo y coordinación con las Fuerzas Armadas
4. Otros asuntos.

MIEMBROS DEL CECOR PARTICIPANTES:

- **Presidente:** Secretario de Estado de Seguridad
- **Secretaría de Estado de Seguridad.**
 - Secretario de Estado.
 - Director del Gabinete de Coordinación.
 - Jefe del Área de Seguridad Ciudadana.
 - Director del CNPIC
- **Dirección General de la Policía.**
 - Comisario, Jefe del Área de Planificación de la UPEC (DAO)
- **Dirección General de la Guardia Civil.**
 - Tcol., Mando de Operaciones, Estado Mayor
- **Dirección General de Tráfico.**
 - Directora Adjunta
- **Dirección General de Protección Civil y Emergencias.**
 - Jefa de Área de la Sbud. Gral. de Planificación, Prevención y Emergencias.
- **Federación Española de Municipios y Provincias**
 - Directora General.

ASISTENTES INVITADOS:

- **Gabinete del Ministro del Interior**
 - Vocal-Asesor, Alberto Herranz
 - **Gabinete del Secretario de Estado de Seguridad**
 - Vocal-asesor, Francisco Coria
 - **Ministerio de Transportes, Movilidad y Agenda Urbana**
 - Dtor. de la Unidad de Emergencias, Rubén Eladio
-

CUESTIONES PREVIAS

PUNTOS DEL ORDEN DEL DÍA

1. **Novedades más relevantes en torno a las actuaciones desarrolladas en aplicación de la Orden INT/226, de 15 de marzo, dictada por el ministro del Interior en relación con la declaración del estado de alarma (RD 463/2020, DE 14 DE MARZO)**

Policía Nacional

- Miembros de la Policía Nacional **afectados por COVID-19**: infectados, 626, en aislamiento, 839.
- **Actuaciones** para el cumplimiento del RD 463/2020, de 14 de marzo y la Orden INT/226, de 15 de marzo (datos correspondientes al día de ayer, 11 de abril): 4.371 propuestas de sanción por infracción; 36 personas detenidas; 61.821 personas identificadas, y más de 6.000 vehículos controlados.

Guardia Civil

1007 788 id 105737 10 det. 48838 denuncias

- Miembros de la Guardia Civil **afectados por COVID-19**: infectados, 1.007, en aislamiento, 788.
- **Actuaciones** para el cumplimiento del RD 463/2020, de 14 de marzo y la Orden INT/226, de 15 de marzo (datos correspondientes al día de ayer, 11 de abril): 4.148 propuestas de sanción por infracción; 10 personas detenidas; 105.737 personas identificadas, y 2.576 vehículos controlados.
- Incidencias 1 de mayo y mañana del presente día 2 de mayo: la percepción general es la de no haberse producido muchas incidencias reseñables, especialmente en los municipios de menos de 5.000 hab., la mayor parte de los casos de incumplimiento detectados en la mañana de hoy, tienen que ver con el uso de la bicicleta fuera de los términos del municipio de origen y la cercanía entre personas en un mismo grupo.

- Los ciudadanos han trasladado muchas dudas respecto a actividades permitidas, debido a la variada casuística que puede verse afectada por la regulación implantada por la Orden 380/2020. Entre otras cuestiones, se ha planteado si es posible realizar deportes náuticos.

Secretario de Estado de Seguridad

- En la demarcación de la Policía Nacional, sí se están reportando más casos de incumplimiento de la Orden SND 380/2020, al tratarse por lo general de grandes municipios.
- Es conveniente que se ponga el foco o se prioricen en las medidas de vigilancia, y de cara a la proposición de sanciones por infracción, aquellos casos de incumplimiento de la normativa que sean ostensibles y fácilmente objetivables.
- Por lo que respecta a la bicicleta, debe tenerse en cuenta que en las ciudades en las que haya servicio municipal de alquiler de bicicletas, estas últimas pueden utilizarse también para hacer deporte y no solo para desplazarse al lugar de trabajo, por lo que debe evitarse el sancionar su uso. Ello es coherente, además, con las recomendaciones del MITECO para fomentar una mayor uso de este medio también en las ciudades.

CNPIC

- Ciber-seguridad: se ha detectado el inicio de una campaña de *phising*, suplantando la identidad de la Seguridad Social, y se siguen detectando prácticas de *phising* suplantando a la Agencia Tributaria. También se siguen detectando fraudes on-line suplantando la identidad de grandes superficies comerciales en las que se emplea el gancho de poner a disposición de los usuarios ofertas de empleo en este tipo de entidades.
- Desinformación: se están detectando muchas informaciones falsas sobre supuestas sanciones a responsables significados de grandes entidades.
- Operadores Críticos: el CNPIC ha difundido a las entidades del sector un documento que ha publicado la Agencia Española de Protección de Datos, con respecto a las prácticas que se han puesto en funcionamiento en algunas entidades consistentes en la medición de la temperatura a los trabajadores antes de incorporarse a la actividad. Por parte de la AEPD se considera conveniente que estos procedimientos se amparen en criterios de valoración científicos y no meramente empresariales, y que los mismos estén auditados con carácter previo por las autoridades sanitarias.

DGT

- Las cifras del transporte por carretera correspondientes al día de ayer revelan un descenso muy considerable con respecto al día anterior. En términos generales, la reducción se situó entre el -85% y el -90% en vehículos ligeros, y en el -75% en el tráfico de vehículos pesados.

- Se ha recibido la petición de apoyo de GC para que se facilite material de ayuda para el establecimiento de los controles para la vigilancia del cumplimiento de las medidas durante las distintas fases de desescalado del estado de alarma.

Protección Civil y Emergencias

- A través de los vuelos co-financiados por el Mecanismo Europeo de Protección Civil, se han repatriado a 56.219 personas, de 73 países diferentes, en un total de 247 vuelos.
- Está prevista la salida desde España de vuelos de repatriación a diferentes destinos, mañana concretamente vuelve uno procedente de Bogotá y sale otro con destino a Van Kogh.

FEMP

- Se ha remitido al CECOOR MIR, la información de la que se ha tenido conocimiento según la cual el Alcalde del Valle de Egües de Navarra, habría interpretado las instrucciones de la Delegación del Gobierno en Pamplona, al fijar una diferenciación entre concejos y comarcas para la aplicación de las medidas establecidas por las autoridades sanitarias.
- Se tiene dudas respecto a que los concejales puedan repartir entre la ciudadanía material sanitario de autoprotección, principalmente mascarillas.
- Se agradece la información facilitada por el CNPIC en torno al criterio de la AEPD acerca de la toma de temperatura a los empleados, porque les va a venir muy bien de cara a las dudas que planteaban las policías locales.

Secretario de Estado de Seguridad

- El GCE hará gestiones con la delegación del Gobierno en Navarra, respecto a las directrices que habría interpretado de forma singular el municipio de Valle del Egües.
- Sobre reparto de material de autoprotección sanitario por parte de concejales, se entiende que no tiene por qué haber inconveniente, aunque lo deseable es que lo hicieran voluntarios de Protección Civil.

Ministerio de Transportes, Movilidad y Agenda Urbana. Unidad de Emergencias.

- En el transporte aéreo se están produciendo algunos casos de vuelos que vienen con el pasaje al completo, y no es fácil controlar el nivel de ocupación de los mismos para procurar que se ajuste al límite máximo del 50%. Se ha considerado que lo más conveniente es implementar como norma el uso de las mascarillas y la posibilidad de establecer tests rápidos sobre el pasaje antes de embarcar, aunque en torno a esta última posibilidad, el MS no considera que se trate de una medida muy eficaz porque los tests pueden dar falsos negativos. También se ha considerado como posibilidad, la toma de la temperatura al pasaje antes de desembarcar, pero esto plantea mucho más inconvenientes.

- En el transporte colectivo de los sectores ferroviario, aéreo y portuario, los datos ocupacionales y de operaciones se mantienen en cifras similares a los de días precedentes.
- El estudio de movilidad que viene realizando el MITMA revela que, a fecha de 28.04.2020, desde que se declaró el Estado de Alarma, Melilla, Canarias, Ceuta, Madrid y Asturias son los territorios que mayor reducción de ocupación en transportes colectivos han experimentado; por el contrario, Murcia, La Rioja, Extremadura, Navarra y Castilla La Mancha son los que han registrado una menor reducción de desplazamientos.

Secretario de Estado de Seguridad

- Respecto a la ocupación en los vuelos, va a ser muy difícil garantizar que se ajuste el nivel de ocupación al límite máximo del 50% del pasaje, porque las mayoría de las compañías ya han perdido mucho dinero con motivo de la crisis sanitaria y van a mostrarse reacias a tener que fletar el doble de vuelos para poder prestar el mismo servicio que venían realizando.
- Lo más conveniente es normativizar el uso de mascarillas en los aviones porque cualquier otra situación pasa por modificar el conjunto de regulación normativa a nivel nacional e internacional, no solo en el ámbito de la aviación civil sino también en el del control de fronteras y eso es muy complicado.

2. Novedades sobre la situación de los controles en fronteras

Policía Nacional

- Fronteras Interiores: no se ha practicado ninguna detención.
- Fronteras Exteriores: ninguna denegación de entrada.

Guardia Civil y resto de organismos (principalmente DGPCyE, DGT y MITMA)

- Sin novedad.

3. Novedades en torno a los apoyos solicitados a las FAS

[El Secretario de Estado de Seguridad lamenta la no asistencia a la reunión de ningún representante del Ministerio de Defensa]

Policía Nacional, Guardia Civil y resto de organismos (principalmente DGPCyE, DGT y MITMA)

Sin novedades reseñables.

4. Otros Asuntos.

- **No hay novedad**

CONCLUSIONES

1. El mayor número de incidencias que se están registrando con motivo de la entrada en vigor en el día de hoy, 2 de mayo, de la Orden SND 380/2020 se están produciendo en los municipios de más de 5.000 habitantes y, en algunos casos, se están constatando ciertas dudas entre la ciudadanía respecto a las actividades permitidas y la distancia máxima para su práctica según que se trate de una actividad deportiva o no.

Por parte del Secretario de Estado de Seguridad se considera necesario que en la vigilancia, y en las posibles sanciones a aplicar, se ponga el foco en aquellos casos en los que los **incumplimientos son más ostensibles o más fácilmente objetivables**.

Por otro lado, en el uso de la **bicicleta** para actividades de ocio, deberán tenerse en cuenta las recomendaciones que están orientado las líneas de actuación del MITECO para minimizar el impacto que producirá el mayor uso del transporte colectivo y del vehículo particular a medida que se vayan cumplimentando las fases de desescalado, dirigidas a fomentar la utilización de este medio para desplazarse. En tal sentido, en aquellas ciudades en las que exista servicio municipal de alquiler de bicicletas, se debe evitar sancionar a quien esté haciendo uso de las mismas aunque no sea para desplazarse al lugar de trabajo, sino simplemente como actividad deportiva o de ocio.

2. El CNPIC ha dado a conocer el documento publicado en su web por la **Agencia Española de Protección de Datos (AEPD)**, de acuerdo con el cual la **toma de temperatura a los trabajadores** deber regirse por criterios científicos y no meramente empresariales, siendo conveniente que tales procedimientos sean previamente auditados por las autoridades sanitarias. Desde este punto de vista de la protección de datos de carácter personal, la AEPD considera preferible que se utilizaran otros procedimientos menos invasivos para prevenir la propagación de contagios en los centros de trabajo.
3. Los datos de movilidad del tráfico rodado y de acceso a las ciudades ofrecidos por la DGT reflejan un considerable descenso de la movilidad durante el día de ayer, 1 de mayo, con respecto a días anteriores.
4. Por parte del MITMA se está tratando de buscar soluciones, en coordinación con el MS, para **evitar la propagación de contagios en el sector aéreo** dado que debido a las grandes pérdidas que vienen acumulando las aerolíneas es muy difícil seguir imponiendo la limitación del 50% del pasaje a medida que avancemos en la desescalada, especialmente cuando no se trate de vuelos interiores sino de vuelos europeos o internacionales.

Se está barajando como la opción más recomendable, normativizar el **uso obligatorio de mascarillas en los aviones**, toda vez que no se van a poder imponer controles de

temperatura sobre el pasaje antes de desembarcar por las implicaciones que ello tendría para la regulación del sector de la aviación civil y la concurrencia de instituciones y estados miembros de las organizaciones internacionales y europeas que ello precisaría, pues con carácter previo debería producirse un cambio del marco regulatorio no solo en el ámbito nacional.

5. Según informa la representante de la FEMP, el alcalde del municipio del **Valle de Egües**, en Navarra, habría interpretado en un bando las medidas establecidas en la Orden SND 380/2020 introduciendo una distinción entre **concejos y términos municipales**, por lo que el Secretario de Estado de Seguridad ha determinado que por parte del GCE se hagan gestiones con la Delegación del Gobierno de Navarra para contrastar que tal diferenciación no hubiese sido promovida desde este último organismo de la AGE.
6. Un día más, el Secretario de Estado de Seguridad lamenta la no asistencia a la reunión de ningún representante del Ministerio de Defensa.